

1

En su teléfono móvil, escanee el código QR para descargar Nighthawk App y siga las instrucciones de configuración que aparezcan

Si ya ha utilizado la Nighthawk App anteriormente, vaya al panel, toque el menú superior izquierdo y, a continuación, SET UP A NEW NIGHTHAWK SYSTEM (Configurar un nuevo sistema Nighthawk).



2

Compruebe la seguridad de la red con NETGEAR Armor™.

NETGEAR Armor protege su red WiFi doméstica gracias a un blindaje de seguridad automático de los dispositivos conectados.

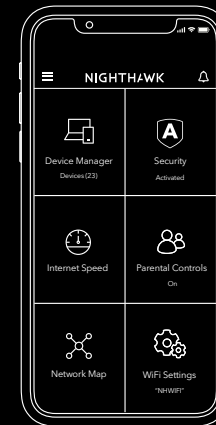
Toque el icono SECURITY (Seguridad) en Nighthawk App para consultar su prueba gratuita de Armor y su puntuación de protección.



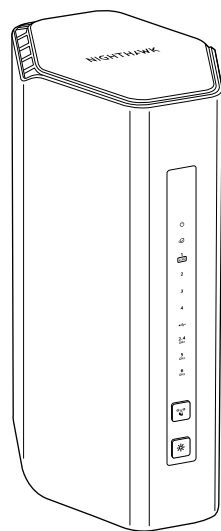
3

Operaciones adicionales con la aplicación

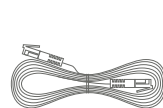
¡Descubra todo lo que puede hacer en la aplicación Nighthawk! Detenga la conexión a Internet, ejecute una prueba de velocidad, configure el control parental y mucho más.



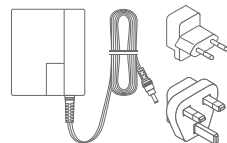
CONTENIDO



Router

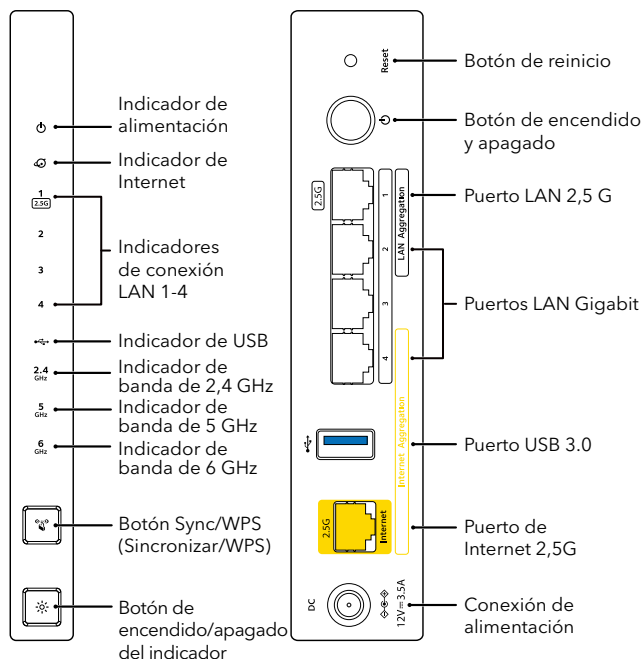


Cable Ethernet



Fuentes de alimentación y adaptadores de enchufe (varía según la región)

DESCRIPCIÓN GENERAL



¿NECESITA AYUDA?

Si tiene problemas con la instalación, intente resolverlos con estos consejos:

- Apague el módem y el router, y desconéctelos. Reinicie el módem. Vuelva a conectar el router al módem e intente instalarlo de nuevo con la Nighthawk App.
- Si sigue sin poder instalar el router a través de Nighthawk App, hágalo mediante la interfaz web del propio router. Visite routerlogin.net para acceder a la interfaz web del router.

También encontrará más ayuda con la configuración online en netgear.com/routerhelp.

ASISTENCIA TÉCNICA Y COMUNIDAD

Encuentre respuesta a sus preguntas y acceda a las últimas descargas en netgear.es/support, y consulte con nuestra comunidad de NETGEAR en community.netgear.com/es.

NORMATIVAS Y LEGISLACIÓN

Si desea obtener información sobre el cumplimiento normativo, incluida la declaración de conformidad de la UE, visite netgear.com/es/about/regulatory/. Consulte el documento de cumplimiento normativo antes de conectar la fuente de alimentación.

Aplicable solo a dispositivos de 6 GHz: Utilice este dispositivo solo en interiores. El funcionamiento de dispositivos de 6 GHz está prohibido en plataformas petrolíferas, coches, trenes, barcos y aeronaves; sin embargo, sí está permitido en aviones grandes que vuelen por encima de los 3000 metros. El funcionamiento de transmisores en la banda de 5,925-7,125 GHz está prohibido para el control o las comunicaciones con sistemas de aeronaves no tripuladas.

NETGEAR

Mayo de 2024



201-31381-01

NETGEAR, Inc.
350 East Plumeria Drive
San Jose, CA 95134
(EE. UU.)

NETGEAR INTERNATIONAL LTD
Floor 6, Penrose Two, Penrose Dock,
Cork, T23 YY09 (Irlanda)

© NETGEAR, Inc., NETGEAR, el logotipo de NETGEAR y el logotipo de Nighthawk son marcas comerciales de NETGEAR, Inc. Cualquier marca comercial distinta a NETGEAR se usa únicamente a modo de referencia.