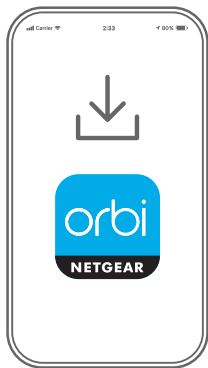


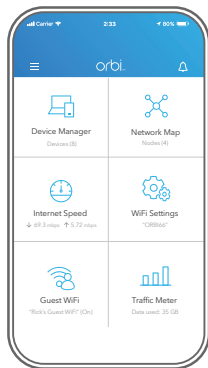
欢迎使用



1

打开 Orbi 应用程序

打开 NETGEAR Orbi 应用程序。



2

添加奥秘分机扩展器

轻触  > **ADD SATELLITE**
(添加分机扩展器)。



3

安装奥秘分机扩展器

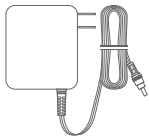
按照提示进行安装。

包装内容

电源适配器因地区而异。某些地区的包装可能还包括转接头。

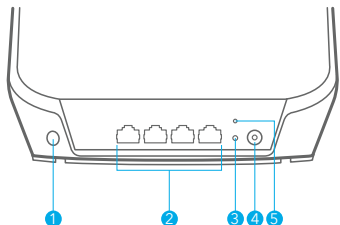


奥秘分机扩展器



电源适配器

概述



- 1 同步按钮
- 2 以太网端口
- 3 电源 LED 指示灯
- 4 电源接口
- 5 复位按钮

NETGEAR®

NETGEAR, Inc.
350 East Plumeria Drive
San Jose, CA 95134, USA

© NETGEAR, Inc., NETGEAR 和 NETGEAR 徽标是 NETGEAR (美国网件公司) 的商标。其他非 NETGEAR 商标仅供参考之用。



201-30244-03

2022 年 12 月

支持和社区

访问 support.netgear.cn 以获得疑难解答并访问最新下载。

您还可以访问我们的 NETGEAR 社区 <https://community.netgear.com/cn>，
征得有益的建议。

法律法规

有关欧盟符合性声明等合规性信息，请访问
<https://www.netgear.com/cn/about/regulatory/>。

连接电源之前，请查阅法规遵从性文件。

根据中国 RoHS 要求，查看本产品中有害物质的相关信息，请登入下面链接后
点击对应产品型号名称：<http://support.netgear.cn/China-RoHS>