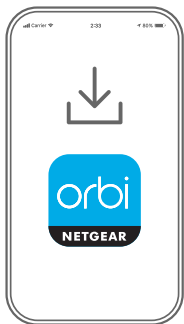


Primeros pasos



1

Descargue la Orbi App e instale su Orbi Router

En su teléfono móvil, descargue la Orbi App y siga las instrucciones de configuración que aparezcan.

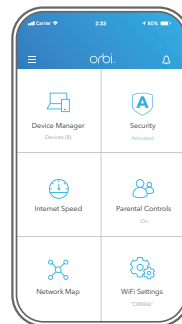


2

Proteja sus dispositivos con NETGEAR Armor

NETGEAR Armor™ protege su red WiFi doméstica gracias a un blindaje de seguridad automático de los dispositivos conectados.

Orbi incluye una suscripción de un año a Armour. Toque el icono **Security** (Seguridad) en la Orbi App para comprobar que su suscripción está activada.



3

Operaciones adicionales con la aplicación

¡Descubra todo lo que puede hacer en la Orbi App! Detenga la conexión a Internet, ejecute una prueba de velocidad, configure el control parental y mucho más.

(La disponibilidad de los servicios de software puede variar según la región).

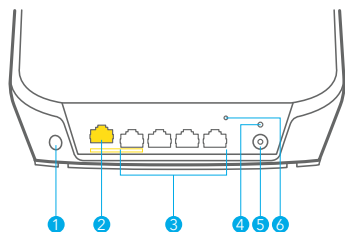


Contenido

La fuente de alimentación varía según la región. Los paquetes en algunas regiones también pueden incluir adaptadores de enchufe.



Descripción general



- 1 Botón de sincronización
- 2 Puerto de Internet
- 3 Puertos Ethernet
- 4 Indicador de alimentación
- 5 Conector de alimentación
- 6 Botón de reinicio

NETGEAR®

NETGEAR, Inc.
350 East Plumeria Drive
San Jose, CA 95134
(EE. UU.)

© NETGEAR, Inc., NETGEAR y el logotipo de NETGEAR son marcas comerciales registradas de NETGEAR, Inc. Cualquier marca comercial distinta a NETGEAR que se utilice, se usa únicamente a modo de referencia.

NETGEAR INTERNATIONAL LTD

Floor 6, Penrose Two,
Penrose Dock, Cork,
T23 YY09 (Irlanda)



201-29997-02

Octubre de 2022

Solución de problemas

Si tiene problemas con la instalación, pruebe lo siguiente:

- Si ya tiene otro Orbi Router y ha utilizado la Orbi App anteriormente, vaya al panel y toque > **SET UP A NEW ORBI SYSTEM** (CONFIGURAR UN SISTEMA ORBI NUEVO) para instalar el nuevo Orbi Router.
- Apague el módem y el Orbi Router y desconéctelos. Reinicie el módem. Vuelva a conectar el Orbi Router al módem e intente instalarlo de nuevo con la Orbi App.
- Si sigue sin poder instalar el Orbi Router con la Orbi App, instálelo manualmente mediante la interfaz web de este. Visite orbilogin.com para acceder a la interfaz web del router.

Para obtener más información, visite netgear.com/orbihelp.

Asistencia técnica y comunidad

Visite netgear.es/support/ para obtener todas las respuestas a sus preguntas y acceder a las descargas más recientes.

También podrá echar un vistazo a los útiles consejos de nuestra comunidad de NETGEAR en community.netgear.com/es.

Normativas y legislación

Para consultar la declaración de conformidad de la UE, visite <https://www.netgear.com/es/about/regulatory/>.

Consulte el documento de cumplimiento normativo antes de conectar la fuente de alimentación.