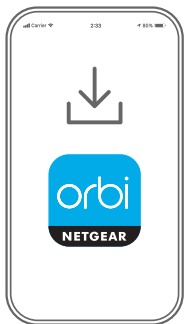


Lássunk hozzá!



1

Töltse le az Orbi alkalmazást, és telepítse Orbi routerét

Töltse le mobiltelefonjára az Orbi alkalmazást és kövesse az utasításokat.

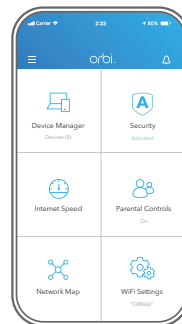


2

Biztosítsa eszközeit a NETGEAR Armor szolgáltatással

A NETGEAR Armor™ automatikus védőpajzzsal védi a családi WiFi-hálózatot a csatlakoztatott eszközökön keresztül.

Orbi készülékéhez egyéves Armor-előfizetés jár. Az Orbi alkalmazásban érintse meg a **Security** (Biztonság) csempét, ezzel is megerősítve, hogy aktiválta előfizetését.



3

Éljen az applikáció nyújtotta lehetőségekkel

Fedezze fel az Orbi alkalmazás minden lehetséges funkcióját. Kapcsolja le az internetet, futtasson sebességtesztet, állítson be szülői felügyeletet, és próbálja ki a többi funkciót is.

(A szoftver szolgáltatásai régióként eltérőek lehetnek.)



Tartalom


A hálózati adapterek régióként eltérőek. A csomag bizonyos régiókban csatlakozóadaptert is tartalmazhat.



Orbi router



Ethernet-kábel



Hálózati adapter

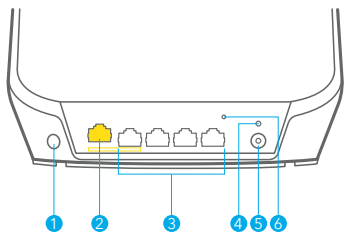


C-típusú
csatlakozóadapter
(Európa nagy részén)



G-típusú
csatlakozóadapter
(az Egyesült
Királyság
esetében)

Áttekintés




- 1 Sync (Szinkronizálás) gomb
- 2 Internetport
- 3 Ethernet-portok
- 4 Tápellátást jelző LED
- 5 Tápcsatlakozó
- 6 Reset (Visszaállítás) gomb

NETGEAR®

NETGEAR, Inc.
350 East Plumeria Drive
San Jose, CA 95134, USA

A © NETGEAR, Inc., a NETGEAR és a NETGEAR embléma a NETGEAR, Inc. védjegye. Minden nem NETGEAR védjegy felhasználása kizárólag hivatkozási céllal történik.



201-30003-02

2022. október

NETGEAR INTERNATIONAL LTD

Floor 6, Penrose Two,
Penrose Dock, Cork,
T23 YY09, Írország

Hibaelhárítás

Amennyiben problémája van a telepítéssel, próbálja ki az alábbi lépéseket:

- Ha már rendelkezik Orbi routerrel, és korábban az Orbi alkalmazást használta hozzá, lépjen az irányítópulthoz, majd érintse meg a **≡ > SETUP A NEW ORBI SYSTEM** (Új Orbi rendszer beállítása) lehetőséget új Orbi routere telepítéséhez.
- Kapcsolja ki a modemet és az Orbi routert és csatlakoztassa szét őket. Indítsa újra a modemet. Csatlakoztassa ismét az Orbi routert a modemhez, és próbálja meg újratelepíteni az Orbi alkalmazást.
- Amennyiben az Orbi alkalmazás használatával továbbra sem sikerül telepíteni az Orbi routert, telepítse azt manuálisan a router webes kezelőfelületén keresztül. A router webes kezelőfelületéhez való hozzáféréshez látogasson el az orbilogin.com oldalra.

További információkért látogasson el a netgear.com/orbihelp oldalra.

Támogatás és közösség

Kérdéseivel kapcsolatban és a legújabb letöltésekhez való hozzáféréshez látogasson el a netgear.com/support oldalra.

A NETGEAR Közösség is hasznos tanácsokkal szolgálhat a community.netgear.com oldalon.

Törvényi előírások

Törvényi előírásokra vonatkozó tájékoztatásért, beleértve az EU-megfelelőségi nyilatkozatot, látogasson el a <https://www.netgear.com/about/regulatory/> weboldalra.

A tápellátás csatlakoztatása előtt olvassa el a törvényi előírásokra vonatkozó dokumentumot.