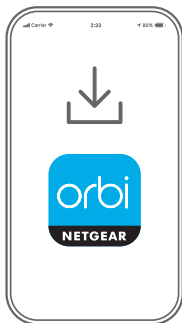


# Primeros pasos

---



1

Descargue la Orbi App e instale su Orbi Router

En su teléfono móvil, descargue la aplicación Orbi y siga las instrucciones de configuración que aparezcan.

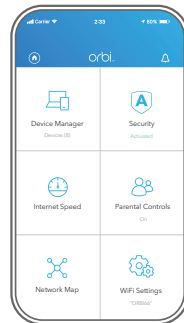


2

Proteja sus dispositivos con NETGEAR Armor

NETGEAR Armor™, con tecnología Bitdefender®, proporciona la mejor protección de ciberseguridad de su clase para sus dispositivos inteligentes, smartphones y ordenadores.

Toque el icono de **Seguridad** en su Orbi App para explorar su prueba gratuita.



3

Operaciones adicionales con la aplicación

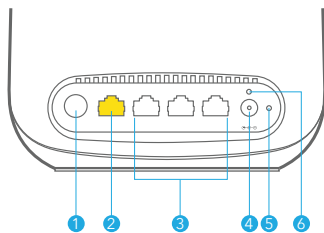
¡Descubra todo lo que puede hacer en la aplicación Orbi! Detenga la conexión a Internet, ejecute una prueba de velocidad, configure el control parental inteligente y mucho más.

Compruebe si el control parental inteligente está disponible en su zona: [www.netgear.com/NETGEAR-SPC-availability](http://www.netgear.com/NETGEAR-SPC-availability)

## Contenido



## Descripción general



- 1 Botón de sincronización
- 2 Puerto de Internet
- 3 Puertos Ethernet
- 4 Conector de alimentación
- 5 Botón de reinicio
- 6 Indicador de alimentación

## NETGEAR®

NETGEAR, Inc.  
350 East Plumeria Drive  
San Jose, CA 95134 (EE. UU.)

© NETGEAR, Inc., NETGEAR y el logotipo de NETGEAR son marcas comerciales registradas de NETGEAR, Inc. Cualquier marca comercial distinta a NETGEAR que se utilice, se usa únicamente a modo de referencia.



201-29071-02

Diciembre de 2021

**NETGEAR INTERNATIONAL LTD**  
Floor 1, Building 3,  
University Technology Centre  
Curraheen Road, Cork,  
T12EF21, Irlanda

## Solución de problemas

Si tiene problemas con la instalación, pruebe lo siguiente:

- Apague el módem y el Orbi Router y desconéctelos. Reinicie el módem. Vuelva a conectar el Orbi Router al módem e intente instalarlo de nuevo con la Orbi App.
- Si sigue sin poder instalar el Orbi Router con la Orbi App, instálelo manualmente mediante la interfaz web de este. Visite [orbilogin.com](http://orbilogin.com) para acceder a la interfaz web del router.

Si ya tiene otro Orbi Router y ha utilizado la Orbi App anteriormente, vaya al panel y toque > **NUEVA CONFIGURACIÓN** para instalar el nuevo Orbi Router.

Para obtener más información, visite [netgear.com/orbihelp](http://netgear.com/orbihelp).

## Asistencia técnica y comunidad

Visite [netgear.com/support](http://netgear.com/support) para obtener todas las respuestas a sus preguntas y acceder a las descargas más recientes.

También podrá echar un vistazo a los útiles consejos de nuestra comunidad de NETGEAR en [community.netgear.com](http://community.netgear.com).

## Reglamentario y legal

Para consultar la declaración de conformidad de la UE, visite <https://www.netgear.com/about/regulatory/>.

Consulte el documento de cumplimiento normativo antes de conectar la fuente de alimentación.