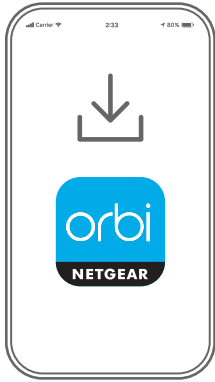


Primeros pasos



1

Descargue la Orbi App e instale su Orbi Router

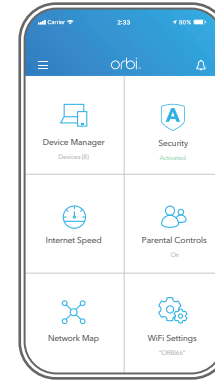
En su teléfono móvil, descargue la Orbi App y siga las instrucciones de configuración que aparezcan.



2

Proteja sus dispositivos con NETGEAR Armor

NETGEAR Armor™ protege su red WiFi doméstica gracias a un blindaje de seguridad automático de los dispositivos conectados. Toque el icono de **Seguridad** en su Orbi app para explorar su prueba gratuita.



3

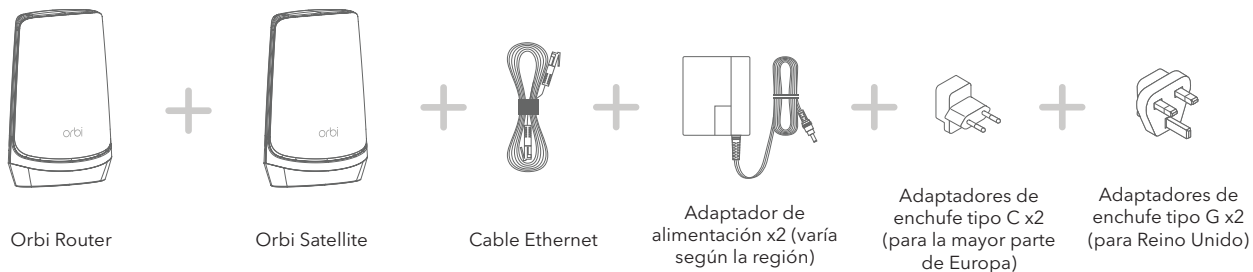
Operaciones adicionales con la aplicación

¡Descubra todo lo que puede hacer en la Orbi App! Detenga la conexión a Internet, ejecute una prueba de velocidad, configure el control parental y mucho más.

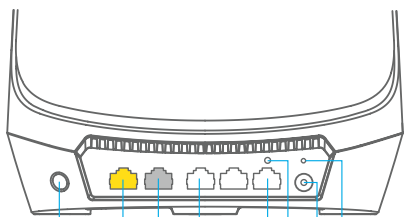
(La disponibilidad de los servicios de software puede variar según la región).



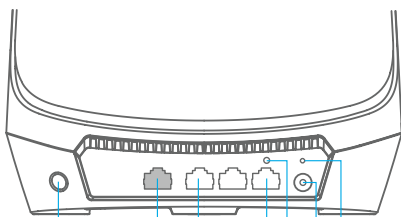
Contenido



Descripción general



Orbi Router



Orbi Satellite

- 1 Botón de sincronización
- 2 Puerto de Internet de 10 G
- 3 Puerto Ethernet de 2,5 G
- 4 Puertos Gigabit Ethernet
- 5 Botón de reinicio
- 6 Conector de alimentación
- 7 Indicador de alimentación

NETGEAR® Noviembre de 2022



201-28969-03

NETGEAR, Inc.
350 East Plumeria Drive
San Jose, CA 95134 (EE. UU.)

NETGEAR INTERNATIONAL LTD
Floor 6, Penrose 2,
Penrose Dock, Cork,
T23 Y009 (Irlanda)

© NETGEAR, Inc., NETGEAR y el logotipo de NETGEAR son marcas comerciales registradas de NETGEAR, Inc. Cualquier marca comercial distinta a NETGEAR que se utilice, se usa únicamente a modo de referencia.

Solución de problemas

Si tiene problemas con la instalación, pruebe lo siguiente:

- Si ya tiene otro Orbi Router y ha utilizado la Orbi App anteriormente, vaya al panel y toque **≡ > SET UP A NEW ORBI SYSTEM** (CONFIGURAR UN SISTEMA ORBI NUEVO).
- Apague el módem y el Orbi Router y desconéctelos. Reinicie el módem. Vuelva a conectar el Orbi Router al módem e intente instalarlo de nuevo con la Orbi App.
- Si sigue sin poder instalar el router Orbi con la Orbi App, instálelo manualmente mediante la interfaz web de este. Visite orbilogin.com para acceder a la interfaz web del router.

Para obtener más información, visite netgear.com/orbihelp.

Asistencia técnica y comunidad

Visite netgear.es/support/ para obtener todas las respuestas a sus preguntas y acceder a las descargas más recientes.

También podrá echar un vistazo a los útiles consejos de nuestra comunidad de NETGEAR en community.netgear.com/es.

Normativas y legislación

Para consultar la declaración de conformidad de la UE, visite <https://www.netgear.com/es/about/regulatory/>.

Consulte el documento de cumplimiento normativo antes de conectar la fuente de alimentación.

Aplicable solo a dispositivos de 6 GHz: Utilice este dispositivo solo en interiores. El funcionamiento de dispositivos de 6 GHz está prohibido en plataformas petrolíferas, coches, trenes, barcos y aeronaves, excepto si está permitido en aviones grandes que vuelen por encima de los 3000 metros. El funcionamiento de transmisores en la banda de 5,925-7,125 GHz está prohibido para el control o las comunicaciones con sistemas de aeronaves no tripuladas.