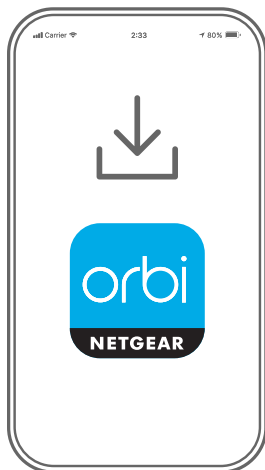


# Per iniziare



1

Scarica l'app Orbi e installa il sistema Orbi WiFi

Sul telefono cellulare, scarica l'app Orbi e segui le istruzioni per la configurazione.

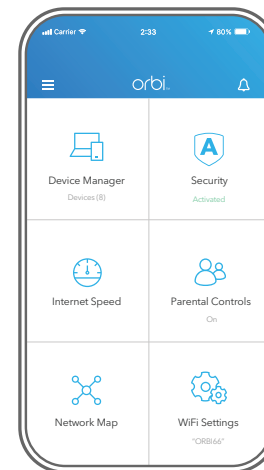


2

Proteggi i tuoi dispositivi con NETGEAR Armor

NETGEAR Armor™ protegge la rete Wi-Fi della tua famiglia con uno scudo automatico di protezione sui dispositivi connessi.

Orbi è dotato di un abbonamento di un anno Armor. Tocca l'icona **Security** (Sicurezza) nell'app Orbi per verificare che l'abbonamento sia attivo.



3

Con l'app si può fare di più

Scopri tutto quello che puoi fare con l'app Orbi! Metti in pausa Internet, esegui un test di velocità, imposta i parental control intelligenti e molto altro.

(La disponibilità dei servizi software può variare a seconda dell'area geografica.)



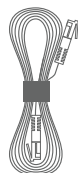
## Contenuto



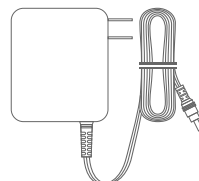
Router Orbi



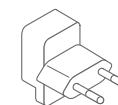
Satellite Orbi



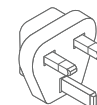
Cavo Ethernet



2 adattatori di alimentazione  
(varia in base all'area geografica)

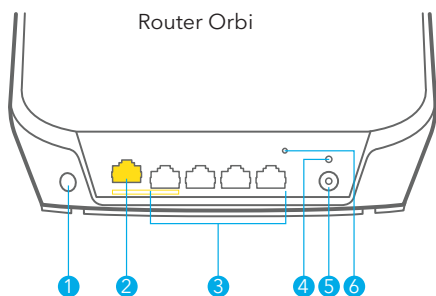


2 adattatori presa  
Tipo C  
(per la maggior parte  
dei Paesi europei)

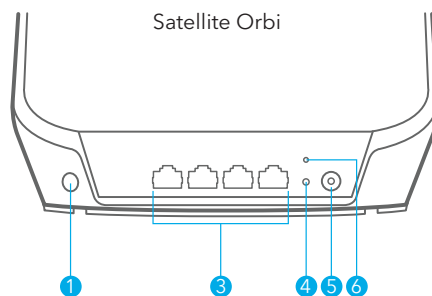


2 adattatori presa  
Tipo G  
(per il Regno Unito)

## Panoramica



Router Orbi



Satellite Orbi

- 1 Pulsante di sincronizzazione
- 2 Porta Internet
- 3 Porte Ethernet
- 4 LED di alimentazione
- 5 Connettore di alimentazione
- 6 Pulsante di ripristino

## Risoluzione dei problemi

In caso di problemi con l'installazione, prova a effettuare una delle seguenti operazioni:

- Se possiedi un altro router Orbi e hai già utilizzato l'app Orbi in passato, dalla dashboard, tocca > **SET UP A NEW ORBI SYSTEM** (CONFIGURA UN NUOVO SISTEMA ORBI) per installare il nuovo router Orbi.
- Spegni il modem e il router Orbi e scollega l'uno dall'altro. Riavvia il modem. Ricollega il router Orbi al modem e prova a eseguire nuovamente l'installazione tramite l'app Orbi.
- Se l'installazione del router Orbi tramite l'app Orbi non è ancora riuscita, installalo manualmente utilizzando l'interfaccia Web del router.  
Visita il sito [orbilogin.com](http://orbilogin.com) per accedere all'interfaccia Web del router.

Per ulteriori informazioni, consulta la pagina [netgear.com/orbihelp](http://netgear.com/orbihelp).

## NETGEAR®

NETGEAR, Inc.  
350 East Plumeria Drive  
San Jose, CA 95134, Stati Uniti

© NETGEAR, Inc. NETGEAR e il logo NETGEAR sono marchi di NETGEAR, Inc. Qualsiasi marchio non-NETGEAR è utilizzato solo come riferimento.



201-30298-01

## NETGEAR INTERNATIONAL LTD

Floor 6, Penrose Two,  
Penrose Dock, Cork,  
T23 YY09, Irlanda

Novembre 2022

## Supporto e Community

Visitare [netgear.it/support/](http://netgear.it/support/) per trovare le risposte alle domande e accedere agli ultimi download.

È possibile trovare utili consigli anche nella Community NETGEAR, alla pagina [community.netgear.com/it](http://community.netgear.com/it).

## Conformità normativa e note legali

Per informazioni sulla conformità alle normative, compresa la Dichiarazione di conformità UE, visitare il sito Web <https://www.netgear.com/it/about/regulatory/>.

Prima di collegare l'alimentazione, consultare il documento relativo alla conformità normativa.