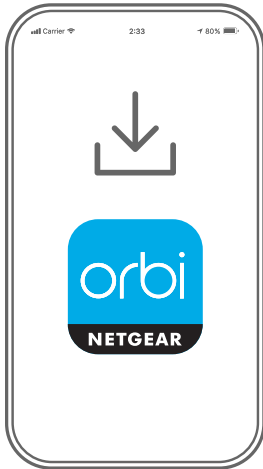


Aan de slag



1

Download de Orbi-app en installeer uw Orbi WiFi-systeem

Download de Orbi-app op uw mobiele telefoon en volg de installatie-instructies.

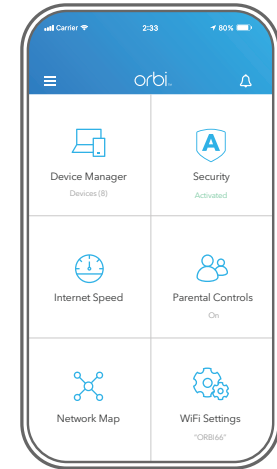


2

Beveilig uw apparaten met NETGEAR Armor

NETGEAR Armor™ beschermt de WiFi van uw gezin door de verbonden apparaten automatisch te beveiligen.

Uw Orbi wordt geleverd met een Armor-abonnement van één jaar. Tik op het **beveiligingspictogram** in uw Orbi-app om te controleren of uw abonnement is geactiveerd.



3

Doe meer met de app

Zie alles wat u kunt doen met de Orbi-app! Internet onderbreken, een snelheidstest uitvoeren, ouderlijk toezicht instellen en meer.

(De beschikbaarheid van softwareservices kan per regio verschillen.)

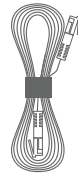
Inhoud



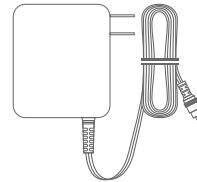
Orbi-router



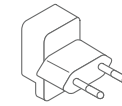
Orbi-satelliet



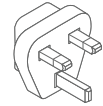
Ethernet-kabel



Netvoedingsadapter
X 2 (verschilt per regio)

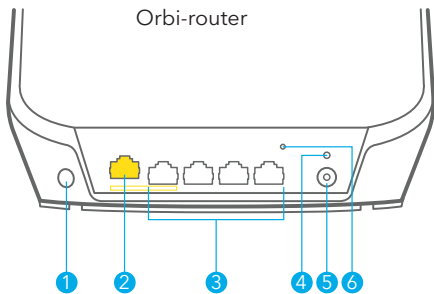


Type C-
stekkeradapters X 2
(voor het grootste
deel van Europa)

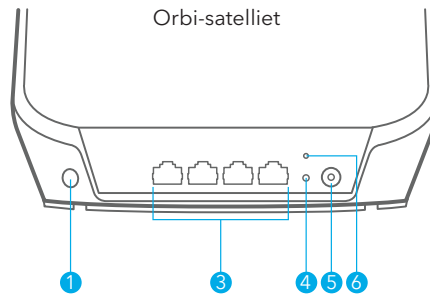


Type G-
stekkeradapters X 2
(voor het Verenigd
Koninkrijk)

Overzicht



Orbi-router



Orbi-satelliet

- 1 Knop Sync
- 2 Internetpoort
- 3 Ethernetpoorten
- 4 Netvoedingslampje
- 5 Stroomaansluiting
- 6 Knop voor het herstellen van de fabrieksinstellingen

Problemen oplossen

Als u problemen hebt met de installatie, probeer dan een van de volgende oplossingen:


- Als u al een andere Orbi-router hebt en de Orbi-app eerder hebt gebruikt, gaat u naar het dashboard en tikt u op > **SET UP A NEW ORBI SYSTEM** (EEN NIEUW ORBI-SYSTEEM INSTELLEN) om uw nieuwe Orbi-router te installeren.
- Schakel uw modem en Orbi-router uit en koppel ze los. Start de modem opnieuw op. Sluit uw Orbi-router opnieuw aan op uw modem en probeer opnieuw te installeren met de Orbi-app.
- Als u uw Orbi-router nog steeds niet kunt installeren met de Orbi-app, kunt u deze handmatig installeren via de webinterface van de router.
Ga naar orbilogin.com voor toegang tot de webinterface van de router.

Ga voor meer informatie naar netgear.com/orbihelp.

NETGEAR®

NETGEAR, Inc.
350 East Plumeria Drive
San Jose, CA 95134, VS

© NETGEAR, Inc., NETGEAR en het NETGEAR-logo zijn handelsmerken van NETGEAR, Inc. Alle overige handelsmerken worden alleen gebruikt voor referentiedoeleinden.



201-30300-01

November 2022

NETGEAR INTERNATIONAL LTD

Floor 6, Penrose Two,
Penrose Dock, Cork,
T23 YY09, Ierland

Ondersteuning en community

Ga naar netgear.nl/support/ voor antwoorden op uw vragen en toegang tot de nieuwste downloads.

U kunt ook onze NETGEAR-community raadplegen voor nuttige adviezen op community.netgear.com.

Regelgeving en juridisch

Voor informatie over naleving en wettelijke voorschriften, waaronder de EU-conformiteitsverklaring, gaat u naar <https://www.netgear.com/nl/about/regulatory/>.

Neem het document over de naleving van wettelijke voorschriften door voordat u de netvoeding aansluit.