


Primeros pasos



1

Descargar la Orbi App e instale su sistema Wi-Fi Orbi

En su teléfono móvil, descargue la aplicación Orbi y siga las instrucciones de configuración que aparezcan.

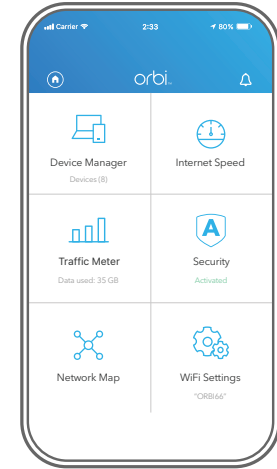


2

Proteja sus dispositivos con NETGEAR Armor™

Toque el icono **Security** (Seguridad) en la Orbi App para comprobar que NETGEAR Armor está activado.

Orbi incluye protección cibernética con NETGEAR Armor. Armor bloquea las amenazas en línea, como los intentos de pirateo y de suplantación de identidad en sus dispositivos.

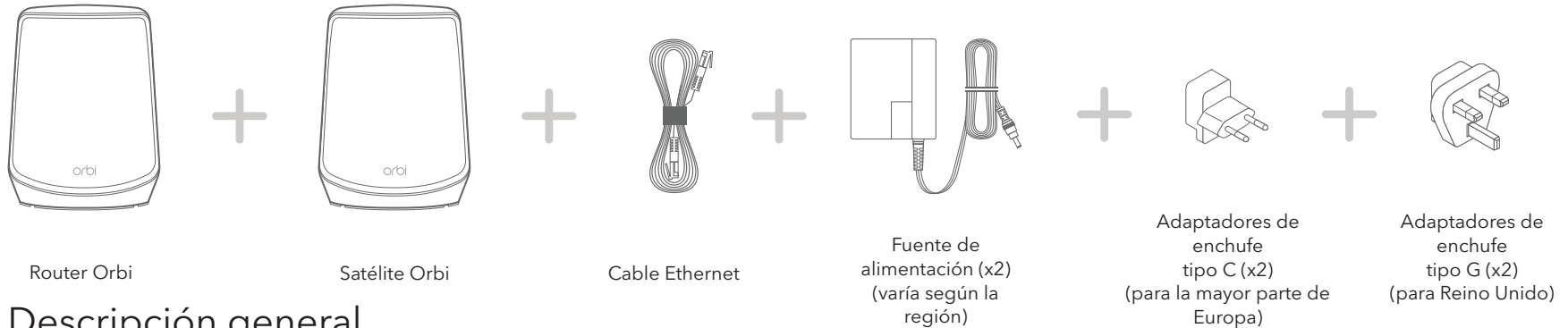


3

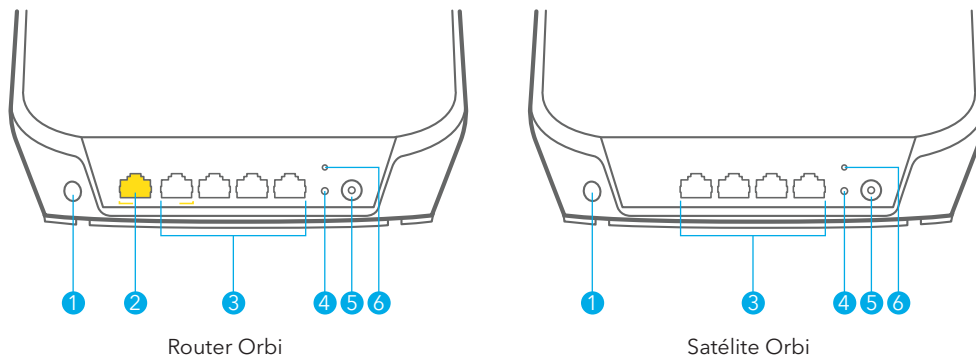
Operaciones adicionales con la aplicación

¡Descubra todo lo que puede hacer en la Orbi App! Ejecutar pruebas de velocidad, detener la conexión a Internet, ver todos los dispositivos conectados y mucho más.

Contenido



Descripción general



- 1 Botón de sincronización
- 2 Puerto de Internet
- 3 Puertos Ethernet
- 4 Indicador de alimentación
- 5 Conector de alimentación
- 6 Botón de reinicio

Solución de problemas

Si tiene problemas con la instalación, pruebe una de las siguientes opciones:

- Apague el módem y el router Orbi y desconéctelos. Reinicie el módem. Vuelva a conectar el router Orbi al módem e intente instalarlo de nuevo con la Orbi App.
- Si sigue sin poder instalar el router Orbi con la Orbi App, instálelo manualmente mediante la interfaz web de este.

Visite orbilogin.com para acceder a la interfaz web del router.

Para obtener más información, visite netgear.com/orbihelp.

NETGEAR®

NETGEAR, Inc.
350 East Plumeria Drive
San Jose, CA 95134
(EE. UU.)

© NETGEAR, Inc., NETGEAR y el logotipo de NETGEAR son marcas comerciales registradas de NETGEAR, Inc. Cualquier marca comercial distinta a NETGEAR que se utilice, se usa únicamente a modo de referencia.

Asistencia técnica y comunidad

Visite netgear.com/support para obtener todas las respuestas a sus preguntas y acceder a las descargas más recientes.

También podrá echar un vistazo a los útiles consejos de nuestra comunidad de NETGEAR en community.netgear.com.

Reglamentario y legal

Para consultar la declaración de conformidad de la UE, visite <https://www.netgear.com/about/regulatory/>.

Consulte el documento de cumplimiento normativo antes de conectar la fuente de alimentación.



201-26929-01

Mayo de 2020

NETGEAR INTERNATIONAL LTD
Floor 1, Building 3,
University Technology Centre
Curraheen Road, Cork,
T12EF21, Irlanda