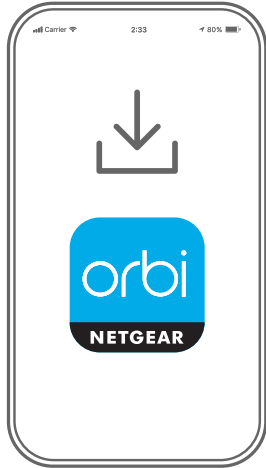


Primeros pasos



1

Descargar la Orbi App e instalar su sistema WiFi Orbi

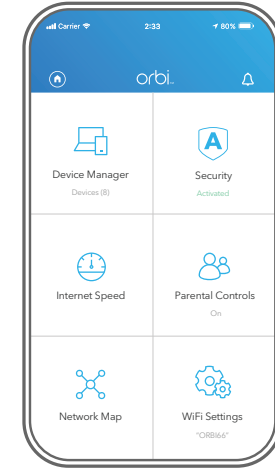
En su teléfono móvil, descargue la Orbi App y siga las instrucciones de configuración que aparezcan.



2

Proteja sus dispositivos con NETGEAR Armor

NETGEAR Armor™, con tecnología Bitdefender®, proporciona la mejor protección de ciberseguridad de su clase para sus dispositivos inteligentes, smartphones y ordenadores. Toque el icono de **Seguridad** en su Orbi app para explorar su suscripción gratuita de un año.

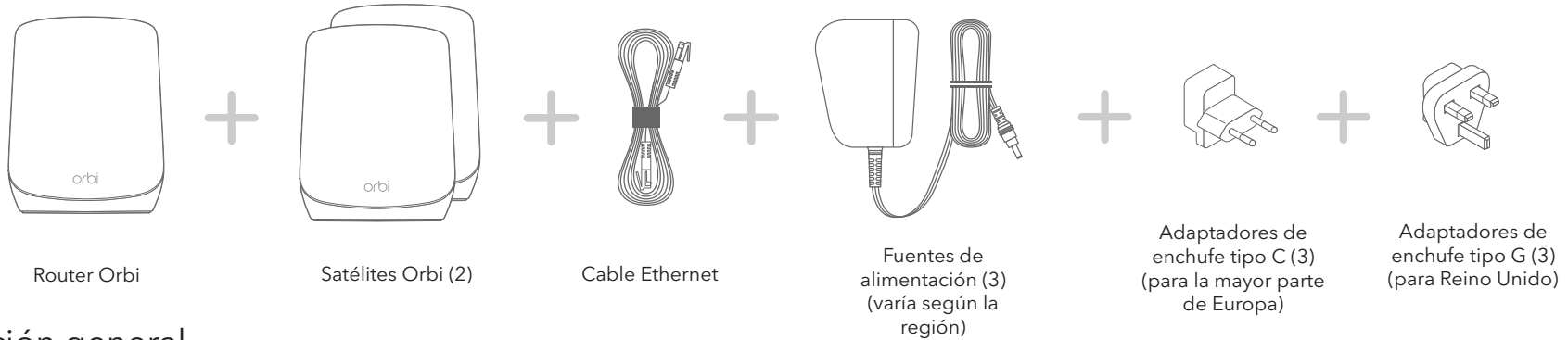


3

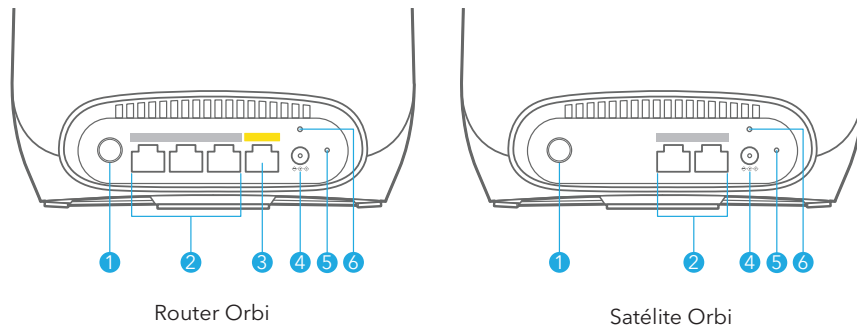
Operaciones adicionales con la aplicación

¡Descubra todo lo que puede hacer en la Orbi App! Detenga la conexión a Internet, ejecute una prueba de velocidad, configure el control parental inteligente y mucho más. Compruebe si el control parental inteligente está disponible en su zona: www.netgear.com/NETGEAR-SPC-availability

Contenido



Descripción general



- 1 Botón Sync (Sincronizar)
- 2 Puertos Ethernet
- 3 Puerto de Internet
- 4 Conector de alimentación
- 5 Botón de reinicio
- 6 Indicador de alimentación

Solución de problemas

Si tiene problemas con la instalación, pruebe lo siguiente:

- Apague el módem y el Orbi Router y desconéctelos. Reinicie el módem. Vuelva a conectar el Orbi Router al módem e intente instalarlo de nuevo con la Orbi App.
- Si sigue sin poder instalar el Orbi Router con la Orbi App, instálelo manualmente mediante la interfaz web de este. Visite orbilogin.com para acceder a la interfaz web del router.

Si ya tiene otro Orbi Router y ha utilizado la aplicación Orbi anteriormente, vaya al panel y toque > **NUEVA CONFIGURACIÓN** para instalar el nuevo Orbi Router.

Para obtener más información, visite netgear.com/orbihelp.

NETGEAR

NETGEAR, Inc.
350 East Plumeria Drive
San Jose, CA 95134
(EE. UU.)

© NETGEAR, Inc., NETGEAR y el logotipo de NETGEAR son marcas comerciales registradas de NETGEAR, Inc. Cualquier marca comercial distinta a NETGEAR que se utilice, se usa únicamente a modo de referencia.

Asistencia técnica y comunidad

Visite netgear.com/support para obtener todas las respuestas a sus preguntas y acceder a las descargas más recientes.

También podrá echar un vistazo a los útiles consejos de nuestra comunidad de NETGEAR en community.netgear.com.

Reglamentario y legal

Para consultar la declaración de conformidad de la UE, visite <https://www.netgear.com/about/regulatory/>.

Consulte el documento de cumplimiento normativo antes de conectar la fuente de alimentación.



201-29931-01

Junio de 2022

NETGEAR INTERNATIONAL LTD
Floor 1, Building 3,
University Technology Centre
Curraheen Road, Cork,
T12EF21, Irlanda