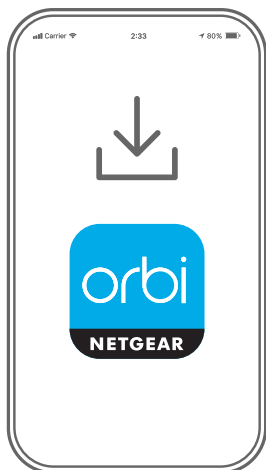


Aan de slag



1

Download de Orbi-app en installeer uw Orbi WiFi-systeem

Download de Orbi-app op uw mobiele telefoon en volg de installatie-instructies.

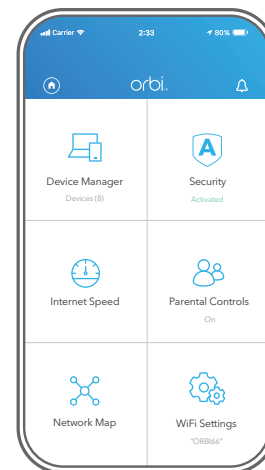


2

Beveilig uw apparaten met NETGEAR Armor

NETGEAR Armor™ met Bitdefender® biedt de beste cyberbeveiliging in zijn klasse voor uw smart apparaten, smartphones en computers.

Tik op het pictogram **Security** (Beveiliging) in uw Orbi-app om uw gratis eenjarig abonnement te verkennen.



3

Doe meer met de app

Zie alles wat u kunt doen met de Orbi-app! Internet onderbreken, een snelheidstest uitvoeren, ouderlijk toezicht instellen en meer.

Controleer of Slim ouderlijk toezicht beschikbaar is in uw regio: www.netgear.com/NETGEAR-SPC-availability

orbi.

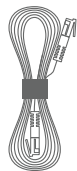
Inhoud



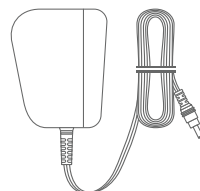
Orbi-router



Orbi-satelliet



Ethernet-kabel



Netvoedingsadapter
X 2 (verschilt per regio)

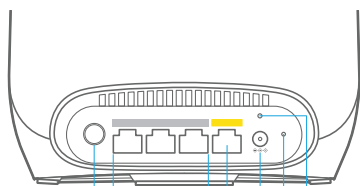


Type C
stekkeradapters X 2
(voor het grootste deel
van Europa)

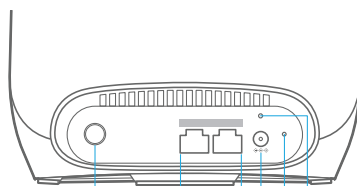


Type G
stekkeradapters X 2
(voor het Verenigd
Koninkrijk)

Overzicht



Orbi-router



Orbi-satelliet

- 1 Knop Sync
- 2 Ethernet-poorten
- 3 Internetpoort
- 4 Stroomaansluiting
- 5 Knop voor het herstellen van de fabrieksinstellingen
- 6 Netvoedingslampje

Problemen oplossen

Als u problemen hebt met de installatie, probeer dan het volgende:

- Schakel uw modem en Orbi-router uit en koppel ze los. Start de modem opnieuw op. Sluit uw Orbi-router opnieuw aan op uw modem en probeer opnieuw te installeren met de Orbi-app.
- Als u uw Orbi-router nog steeds niet kunt installeren met de Orbi-app, kunt u deze handmatig installeren via de webinterface van de router. Ga naar orbilogin.com voor toegang tot de webinterface van de router.

Als u al een andere Orbi-router hebt en u de Orbi-app eerder hebt gebruikt, gaat u naar het dashboard en tikt u op > **NEW SETUP** (NIEUWE INSTELLINGEN) om uw nieuwe Orbi-router te installeren.

Ga voor meer informatie naar netgear.com/orbihelp.

NETGEAR®

NETGEAR, Inc.
350 East Plumeria Drive
San Jose, CA 95134, VS

© NETGEAR, Inc., NETGEAR en het NETGEAR-logo zijn handelsmerken van NETGEAR, Inc. Alle overige handelsmerken worden alleen gebruikt voor referentiedoeleinden.



201-29950-01

Juni 2022

NETGEAR INTERNATIONAL LTD

Floor 1, Building 3,
University Technology Centre
Curraheen Road, Cork,
T12EF21, Ierland

Ondersteuning en community

Ga naar netgear.com/support voor antwoorden op uw vragen en toegang tot de nieuwste downloads.

U kunt ook onze NETGEAR-community raadplegen voor nuttige adviezen op community.netgear.com.

Regelgeving en juridisch

Voor informatie over naleving en wettelijke voorschriften, waaronder de EU-conformiteitsverklaring, gaat u naar <https://www.netgear.com/about/regulatory/>.

Neem het document over de naleving van wettelijke voorschriften door voordat u de netvoeding aansluit.