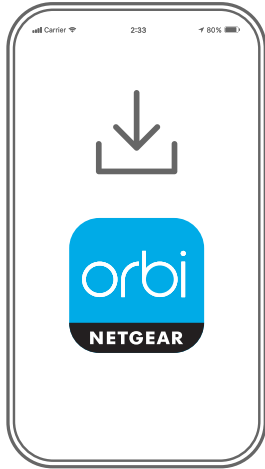


Commençons



1

Télécharger et installer l'application Orbi

Sur votre téléphone mobile, téléchargez l'application Orbi et suivez les instructions d'installation.

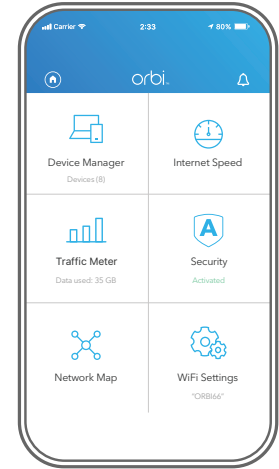


2

Sécuriser vos appareils avec NETGEAR Armor

Touchez l'icône **Security** (Sécurité) dans votre application Orbi pour vérifier si la fonction NETGEAR Armor™ est activée.

L'application Orbi comprend la fonction de cybersécurité NETGEAR Armor gratuite pendant un an. Armor bloque les menaces en ligne comme les pirates et les tentatives d'hameçonnage sur vos appareils.

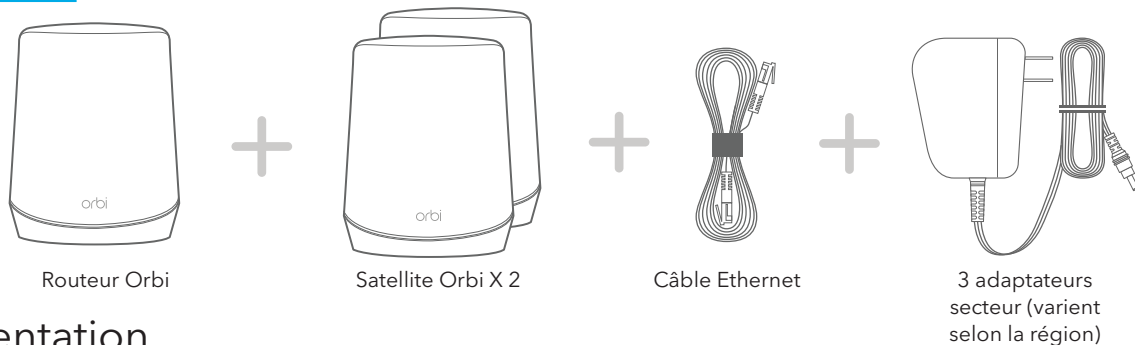


3

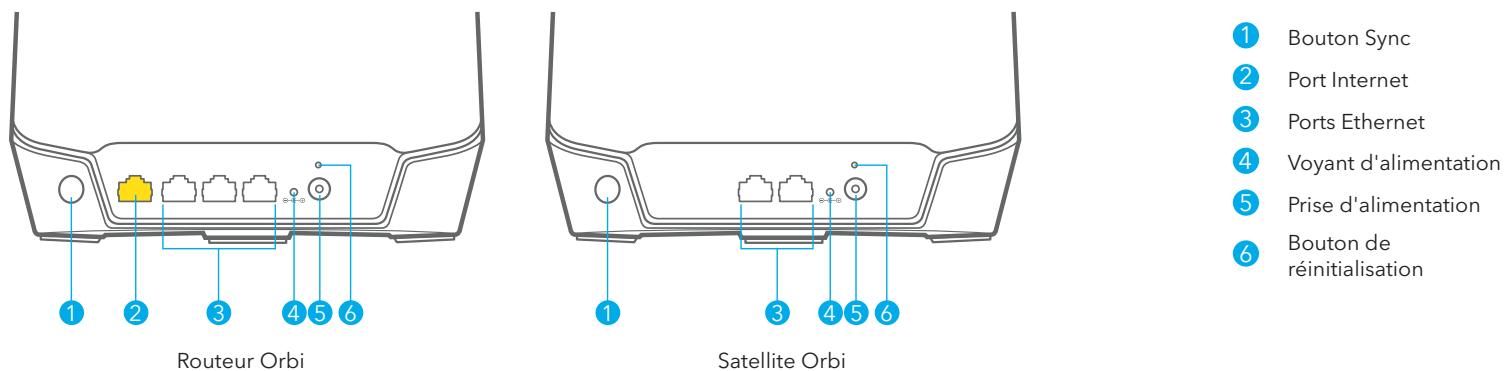
En faire plus avec l'application

Voyez tout ce que vous pouvez faire avec l'application Orbi! Exécutez un test de vitesse, interrompez Internet, voyez tous les appareils connectés et plus.

Contenu



Présentation



Dépannage

Si vous éprouvez des difficultés avec l'installation, essayez l'une des solutions suivantes :

- Éteignez votre modem et votre routeur Orbi et débranchez-les. Redémarrez votre modem. Rebranchez votre routeur Orbi à votre modem, puis essayez de nouveau l'installation avec l'application Orbi.
- Si vous ne parvenez toujours pas à installer votre routeur Orbi avec l'application Orbi, installez-le manuellement à partir de son interface Web. Visitez orbilogin.com pour accéder à l'interface Web du routeur.

Pour en savoir plus, visitez <https://kb.netgear.com/000061613/>.

NETGEAR

NETGEAR, Inc.
350 East Plumeria Drive
San Jose, CA 95134, USA

© NETGEAR, Inc., NETGEAR et le logo NETGEAR sont des marques de commerce de NETGEAR, Inc. Toutes les autres marques de commerce sont utilisées à titre de référence uniquement.

Mars 2021



201-28114-01

Soutien et communauté

Visitez netgear.com/support pour obtenir des réponses à vos questions et accéder aux plus récents téléchargements.

Vous pouvez également vous référer à notre communauté NETGEAR pour profiter de conseils utiles à community.netgear.com.

Information réglementaire et juridique

Pour obtenir des renseignements sur la conformité, y compris la déclaration de conformité de l'UE, visitez <https://www.netgear.com/about/regulatory/>.

Consultez le document relatif à la conformité réglementaire avant de brancher le bloc d'alimentation.