


# Primeros pasos

---



1

Descargar la Orbi App e instalar su sistema Wi-Fi Orbi

En su teléfono móvil, descargue la aplicación Orbi y siga su instrucciones de configuración que aparezcan.

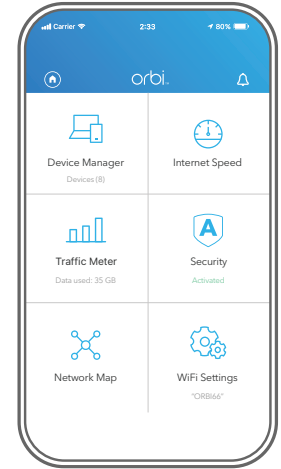


2

Proteja sus dispositivos con NETGEAR Armor™

Toque el icono **Security** (Seguridad) en la Orbi App para comprobar que NETGEAR Armor está activado.

Orbi incluye protección cibernética con NETGEAR Armor. Armor bloquea las amenazas en línea, como los intentos de pirateo y de suplantación de identidad en sus dispositivos.

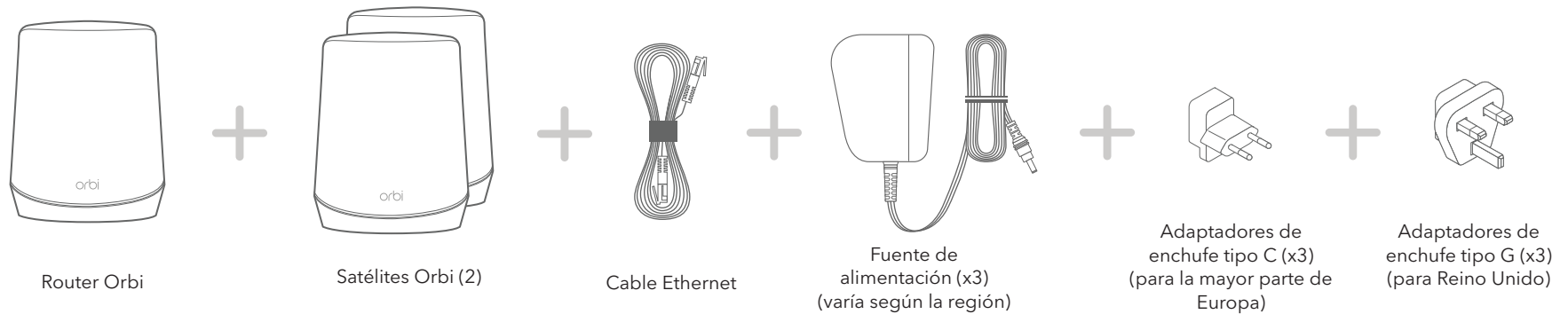


3

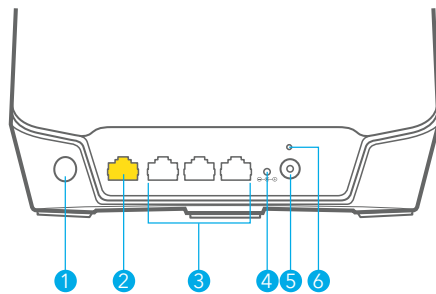
Operaciones adicionales con la aplicación

¡Descubra todo lo que puede hacer en la Orbi App! Ejecutar pruebas de velocidad, detener la conexión a Internet, ver todos los dispositivos conectados y mucho más.

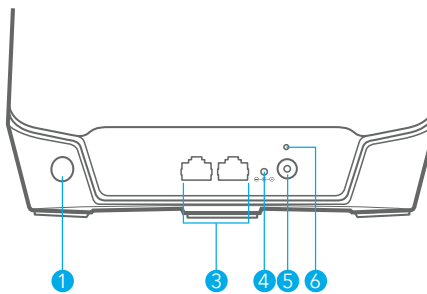
## Contenido



## Descripción general



Router Orbi



Satélite Orbi

- 1 Botón de sincronización
- 2 Puerto de Internet
- 3 Puertos Ethernet
- 4 Indicador de alimentación
- 5 Conector de alimentación
- 6 Botón de reinicio

## Solución de problemas

Si tiene problemas con la instalación, pruebe una de las siguientes opciones:

- Apague el módem y el router Orbi y desconéctelos. Reinicie el módem. Vuelva a conectar el router Orbi al módem e intente instalarlo de nuevo con la Orbi App.
- Si sigue sin poder instalar el router Orbi con la Orbi App, instálelo manualmente mediante la interfaz web de este. Visite [orbilogin.com](http://orbilogin.com) para acceder a la interfaz web del router.

Para obtener más información, visite [netgear.com/orbihelp](http://netgear.com/orbihelp).

## Asistencia técnica y comunidad

Visite [netgear.com/support](http://netgear.com/support) para obtener todas las respuestas a sus preguntas y acceder a las descargas más recientes.

También podrá echar un vistazo a los útiles consejos de nuestra comunidad de NETGEAR en [community.netgear.com](http://community.netgear.com).

## Reglamentario y legal

Para consultar la declaración de conformidad de la UE, visite <https://www.netgear.com/about/regulatory/>.

Consulte el documento de cumplimiento normativo antes de conectar la fuente de alimentación.

**NETGEAR**

NETGEAR INTERNATIONAL LTD  
Floor 1, Building 3,  
University Technology Centre  
Curraheen Road, Cork,  
T12EF21, Irlanda

NETGEAR, Inc.  
350 East Plumeria Drive  
San Jose, CA 95134 (EE. UU.)

© NETGEAR, Inc., NETGEAR y el logotipo de NETGEAR son marcas comerciales registradas de NETGEAR, Inc. Cualquier marca comercial distinta a NETGEAR que se utilice, se usa únicamente a modo de referencia.

Mayo de 2020



201-26811-01