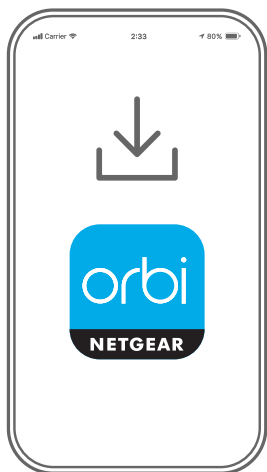


Primeros pasos



1

Descargar la Orbi App e instalar su sistema Wi-Fi Orbi

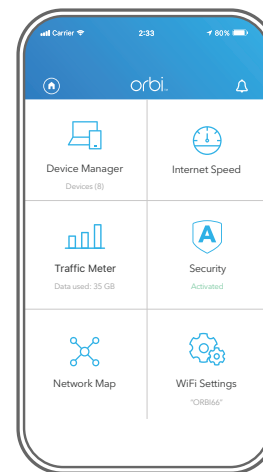
En su teléfono móvil, descargue la aplicación Orbi y siga las instrucciones de configuración que aparezcan.



2

Proteja sus dispositivos con NETGEAR Armor™

Toque el icono **Security** (Seguridad) en la Orbi App para comprobar que NETGEAR Armor está activado. Orbi incluye protección cibernética con NETGEAR Armor. Armor bloquea las amenazas en línea, como los intentos de pirateo y de suplantación de identidad en sus dispositivos.



3

Operaciones adicionales con la aplicación

¡Descubra todo lo que puede hacer en la Orbi App! Ejecutar pruebas de velocidad, detener la conexión a Internet, ver todos los dispositivos conectados y mucho más.

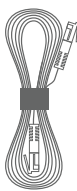
Contenido



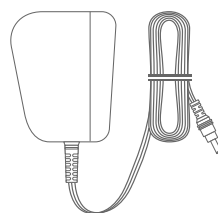
Router Orbi



Satélite Orbi



Cable Ethernet



Fuente de alimentación (x2)
(varía según la región)

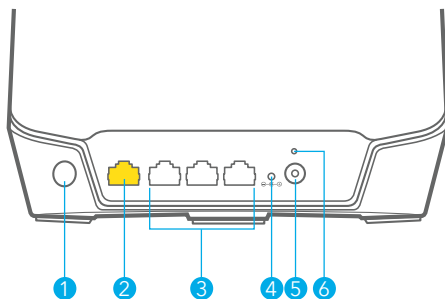


Adaptadores de enchufe tipo C (x2)
(para la mayor parte de Europa)

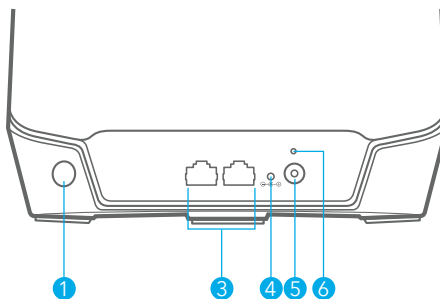


Adaptadores de enchufe tipo G (x2)
(para Reino Unido)

Descripción general



Router Orbi



Satélite Orbi

- 1 Botón de sincronización
- 2 Puerto de Internet
- 3 Puertos Ethernet
- 4 Indicador de alimentación
- 5 Conector de alimentación
- 6 Botón de reinicio

Solución de problemas

Si tiene problemas con la instalación, pruebe una de las siguientes opciones:

- Apague el módem y el router Orbi y desconéctelos. Reinicie el módem. Vuelva a conectar el router Orbi al módem e intente instalarlo de nuevo con la Orbi App.
- Si sigue sin poder instalar el router Orbi con la Orbi App, instálelo manualmente mediante la interfaz web de este. Visite orbilogin.com para acceder a la interfaz web del router.

Para obtener más información, visite netgear.com/orbihelp.

Asistencia técnica y comunidad

Visite netgear.com/support para obtener todas las respuestas a sus preguntas y acceder a las descargas más recientes.

También podrá echar un vistazo a los útiles consejos de nuestra comunidad de NETGEAR en community.netgear.com.

Reglamentario y legal

Para consultar la declaración de conformidad de la UE, visite <https://www.netgear.com/about/regulatory/>.

Consulte el documento de cumplimiento normativo antes de conectar la fuente de alimentación.


NETGEAR

NETGEAR INTERNATIONAL LTD
Floor 1, Building 3,
University Technology Centre
Curraheen Road, Cork,
T12EF21, Irlanda

NETGEAR, Inc.
350 East Plumeria Drive
San Jose, CA 95134
(EE. UU.)

© NETGEAR, Inc., NETGEAR y el logotipo de NETGEAR son marcas comerciales registradas de NETGEAR, Inc. Cualquier marca comercial distinta a NETGEAR que se utilice, se usa únicamente a modo de referencia.

Mayo de 2020



201-26791-01