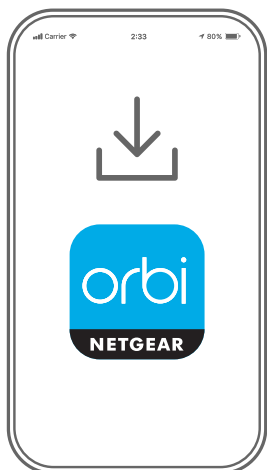


Commençons



1

Télécharger l'application Orbi et installer votre système Wi-Fi Orbi

Sur votre téléphone mobile, téléchargez l'application Orbi et suivez les instructions d'installation.

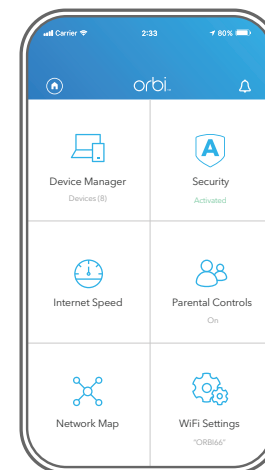


2

Sécuriser vos appareils avec NETGEAR Armor

NETGEAR Armor™ alimenté par Bitdefender® offre la meilleure cybersécurité de sa catégorie pour vos appareils intelligents, vos téléphones intelligents et vos ordinateurs.

Touchez l'icône **Sécurité** dans votre application Orbi pour explorer votre abonnement d'un an gratuit.



3

En faire plus avec l'application

Voyez tout ce que vous pouvez faire avec l'application Orbi! Interrompre Internet, exécuter un test de vitesse, définir des contrôles parentaux et plus.

orbi™

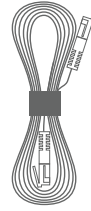
Table des matières



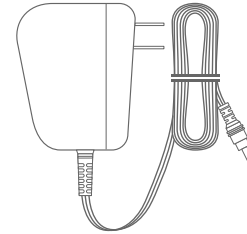
Routeur Orbi



Satellite Orbi X 2

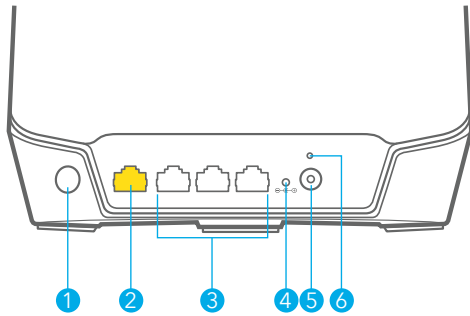


Câble Ethernet



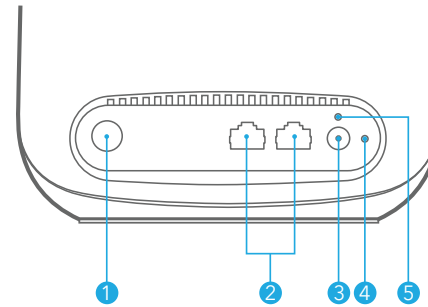
3 adaptateurs secteur (varie selon la région)

Aperçu



Routeur Orbi

- 1 Bouton Sync
- 2 Port Internet
- 3 Ports Ethernet
- 4 Voyant d'alimentation
- 5 Prise d'alimentation
- 6 Bouton de réinitialisation



Satellite Orbi

- 1 Bouton Sync
- 2 Ports Ethernet
- 3 Prise d'alimentation
- 4 Bouton de réinitialisation
- 5 Voyant d'alimentation

Dépannage

Si vous éprouvez des difficultés avec l'installation, essayez la solution suivante :

- Éteignez votre modem et votre routeur Orbi et débranchez-les. Redémarrez votre modem. Rebranchez votre routeur Orbi à votre modem, puis essayez de nouveau l'installation avec l'application Orbi.
- Si vous ne parvenez toujours pas à installer votre routeur Orbi avec l'application Orbi, installez-le manuellement à partir de son interface Web. Visitez orbilogin.com pour accéder à l'interface Web du routeur.

Pour en savoir plus, visitez netgear.com/orbihelp.

Soutien et communauté

Visitez netgear.com/support pour obtenir des réponses à vos questions et accéder aux plus récents téléchargements.

Vous pouvez également vous référer à notre communauté NETGEAR pour profiter de conseils utiles à community.netgear.com.

Information réglementaire et juridique

Pour obtenir des renseignements sur la conformité, y compris la déclaration de conformité de l'UE, visitez <https://www.netgear.com/about/regulatory/>.

Consultez le document relatif à la conformité réglementaire avant de brancher le bloc d'alimentation.

NETGEAR

NETGEAR, Inc.
350 East Plumeria Drive
San Jose, CA 95134, USA

© NETGEAR, Inc., NETGEAR et le logo NETGEAR sont des marques de commerce de NETGEAR, Inc. Toutes les autres marques de commerce sont utilisées à titre de référence uniquement.



201-29900-01

Juin 2022