# Per iniziare

## 1. Scarica

Sul telefono cellulare, scarica l'app Orbi e segui le istruzioni per la configurazione.

## 2. Proteggi

Tocca l'icona **Security** (Sicurezza) nell'app Orbi per verificare che l'opzione NETGEAR Armor™ sia attivata.

Orbi viene fornito con protezione informatica NETGEAR Armor. Armor blocca le minacce online come hacker e tentativi di phishing sui tuoi dispositivi.

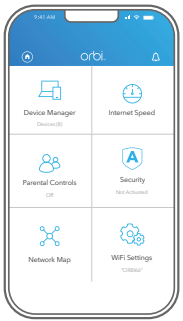


## 3. Esplora

Scopri tutto quello che puoi fare con l'app Orbi! Metti in pausa Internet, esegui un test di velocità, imposta i parental control intelligenti e molto altro.

# Sommario

Il numero di articoli contenuti nella confezione dipende dal sistema Orbi WiFi acquistato.




Router Orbi | Satellite Orbi | Cavo Ethernet | Alimentatore (varia in base al modello e alla regione)

# Panoramica

Il numero di porte Ethernet viaria in base al modello Orbi.

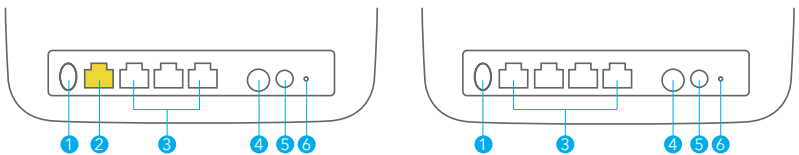


Router Orbi | Satellite Orbi

1. Pulsante Sync
2. Porta Internet
3. Porte Ethernet
4. Pulsante di alimentazione
5. Connettore di alimentazione
6. Pulsante di ripristino

# Supporto e Community

Visita *netgear.com/support* per trovare le risposte alle tue domande e accedere agli ultimi download.

Puoi cercare anche utili consigli nella nostra Community NETGEAR, visitando la pagina *community.netgear.com*.

Per la conformità alle normative vigenti, compresa la Dichiarazione di conformità UE, visita il sito Web *https://www.netgear.com/about/regulatory/*.

Prima di collegare l'alimentazione, consultare il documento relativo alla conformità normativa.

NETGEAR®

**NETGEAR, Inc.**
350 East Plumeria Drive
San Jose, CA 95134, Stati Uniti

© NETGEAR, Inc. NETGEAR e il logo NETGEAR sono marchi di NETGEAR, Inc. Qualsiasi marchio non NETGEAR è utilizzato solo come riferimento.

**NETGEAR INTERNATIONAL LTD**
Floor 1, Building 3,
University Technology Centre
Curraheen Road, Cork,
T12EF21, Irlanda

Luglio 2019

201-25428-01