
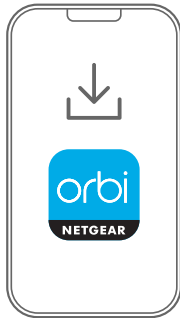


Aan de slag



1. Downloaden

Download de Orbi-app op uw mobiele telefoon en volg de installatie-instructies.

2. Veilig

Tik op het **beveiligingspictogram** in uw Orbi-app om te controleren of NETGEAR Armor™ is geactiveerd.

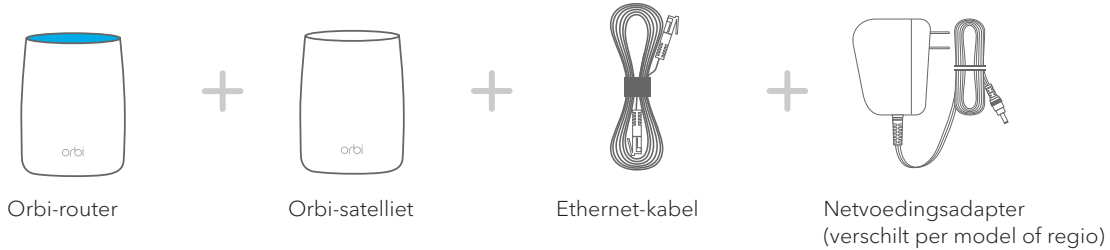
Uw Orbi wordt geleverd met NETGEAR Armor-cyberbeveiliging. Armor blokkeert online bedreigingen zoals hackers en pogingen tot phishing op uw apparaten.

3. Verkennen

Zie alles wat u kunt doen met de Orbi-app! Internet onderbreken, een snelheidstest uitvoeren, ouderlijk toezicht instellen en meer.

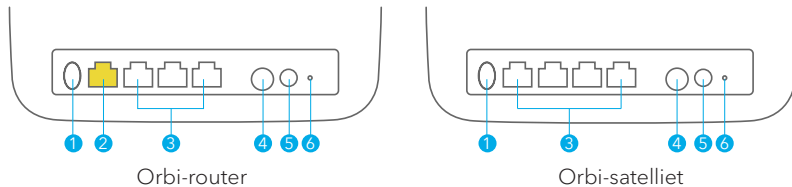
Inhoud

Het aantal items in uw kit is afhankelijk van het Orbi WiFi-systeem dat u hebt aangeschaft.



Overzicht

Het aantal Ethernet-poorten verschilt per Orbi-model.



- 1 Knop Sync
- 2 Internetpoort
- 3 Ethernet-poorten
- 4 Aan-uitknop
- 5 Stroomaansluiting
- 6 Knop voor het herstellen van de fabrieksinstellingen.

Ondersteuning en community

Ga naar [netgear.com/support](https://www.netgear.com/support) voor antwoorden op uw vragen en toegang tot de nieuwste downloads.

U kunt ook onze NETGEAR-community raadplegen voor nuttige adviezen op community.netgear.com.

Voor informatie over naleving en wettelijke voorschriften, waaronder de EU-conformiteitsverklaring, gaat u naar <https://www.netgear.com/about/regulatory/>.
Neem het document over de naleving van wettelijke voorschriften door voordat u de netvoeding aansluit.

NETGEAR®

NETGEAR, Inc.
350 East Plumeria Drive
San Jose, CA 95134, VS

© NETGEAR, Inc., NETGEAR en het NETGEAR-logo zijn handelsmerken van NETGEAR, Inc. Alle overige handelsmerken worden alleen gebruikt voor referentiedoeleinden.

CE NETGEAR INTERNATIONAL LTD
Floor 1, Building 3,
University Technology Centre
Curraheen Road, Cork,
T12EF21, Ierland

Juli 2019



201-25430-01