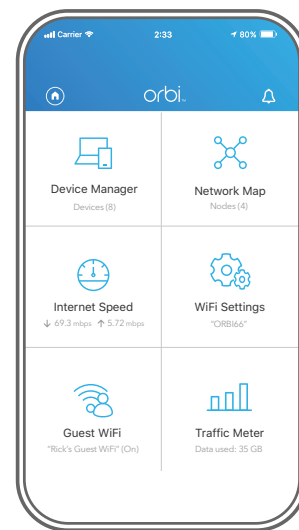

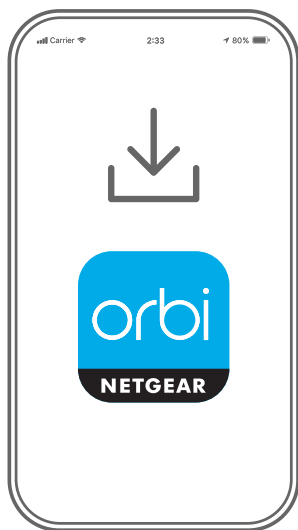


欢迎使用



1. 下载

使用手机在 Apple App store 或登录网件中国技术支持网站下载奥秘 app。

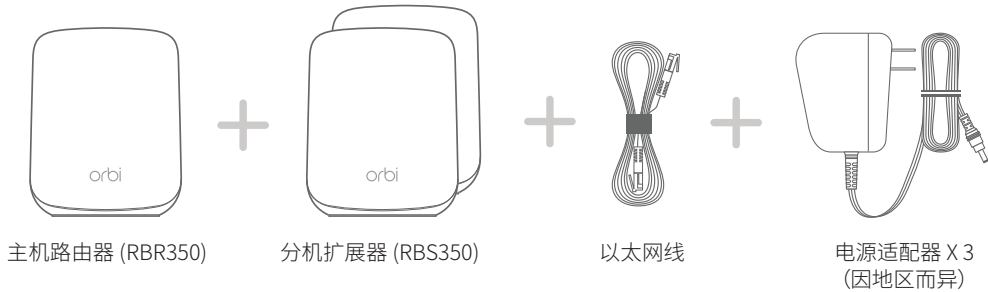
2. 安装

打开奥秘 app 并按照分步指导说明设置奥秘主机路由器和分机扩展器。

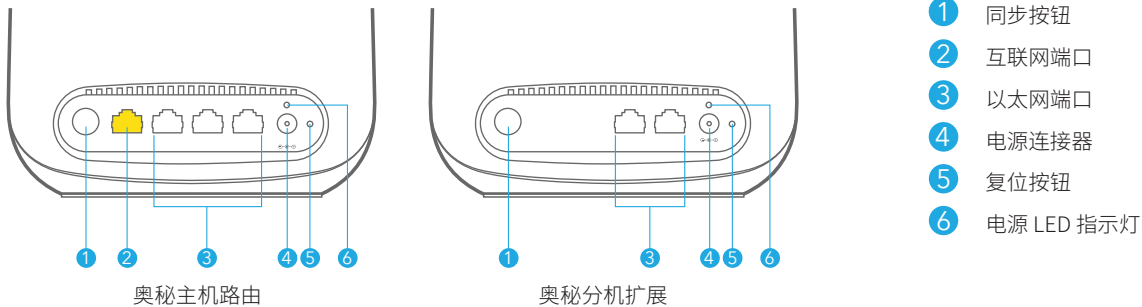
3. 浏览

查看可以在奥秘 app 上执行的操作！运行速度测试，暂停互联网连接，查看所有联网设备等。

包装内容



概述



故障诊断

如果您在安装时遇到问题，请尝试以下方法之一：

- 关闭调制解调器和奥秘主机路由，并断开其连接。重启调制解调器。将奥秘主机路由重新连接到调制解调器，然后尝试使用奥秘 app 重新安装。
- 如果仍无法使用奥秘 app 安装奥秘主机路由，请使用主机路由 Web 界面手动安装主机路由。
访问 orbilogin.com，以访问主机路由 Web 界面。

有关更多信息，请访问 netgear.com/orbihelp。

支持和社区

访问 netgear.com/support 以获得疑难解答并访问最新下载。

您还可以访问我们的 NETGEAR 社区 community.netgear.com，征得有益的建议。

法律法规

有关欧盟符合性声明等合规性信息，请访问 <https://www.netgear.com/about/regulatory/>。

连接电源之前，请查阅法规遵从性文件。

此设备的功能包含连接以太网兼容设备，如桌面式电脑，服务器，笔记本电脑等等，使互连的设备之间进行计算机通信的能力。

NETGEAR

NETGEAR, Inc.
350 East Plumeria Drive
San Jose, CA 95134, USA

© NETGEAR, Inc. NETGEAR 和 NETGEAR 徽标是 NETGEAR (美国网件公司) 的商标。其他非 NETGEAR 商标仅供参考之用。



201-26677-01

2020 年 5 月