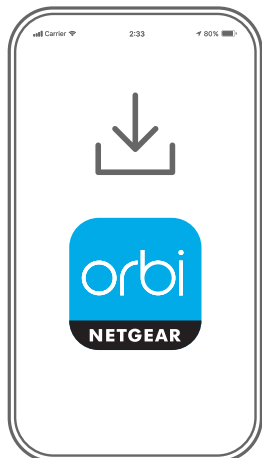


Per iniziare



1

Scarica l'app Orbi e installa il sistema Orbi WiFi

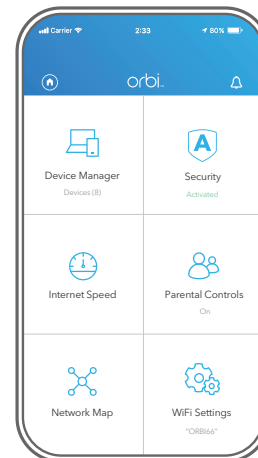
Sul telefono cellulare, scarica l'app Orbi e segui le istruzioni per la configurazione.



2

Proteggi i tuoi dispositivi con NETGEAR Armor

NETGEAR Armor™ con tecnologia Bitdefender® offre la migliore protezione informatica ai tuoi dispositivi smart, smartphone e computer. Tocca il riquadro **Security** (Sicurezza) sull'app Orbi per iniziare il periodo di prova gratuito.

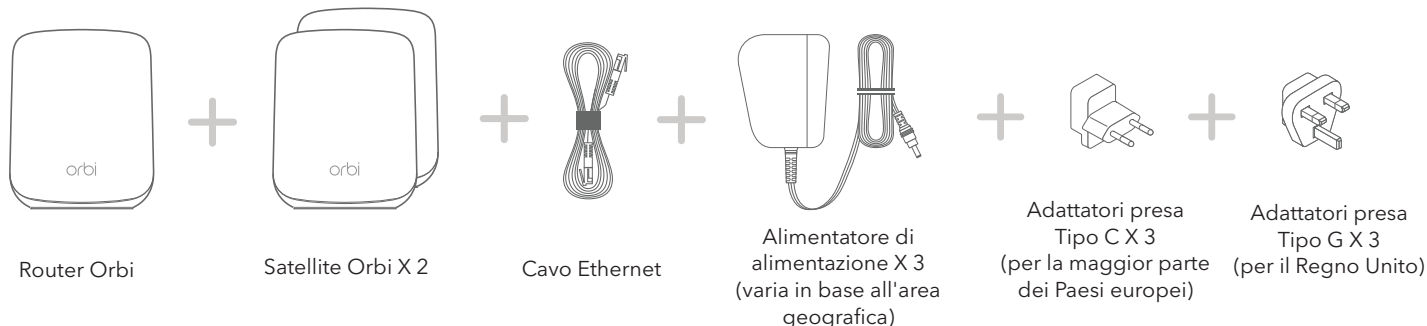


3

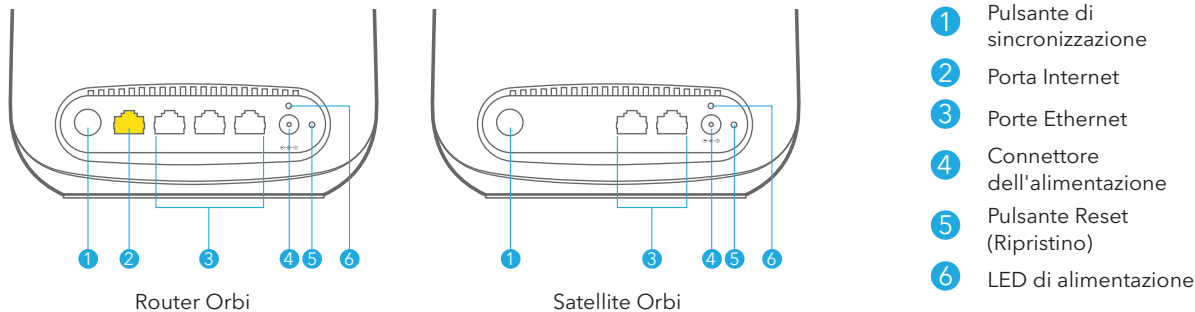
Con l'app si può fare di più

Scopri tutto quello che puoi fare con l'app Orbi! Metti in pausa Internet, esegui un test di velocità, imposta i parental control intelligenti e molto altro. Verifica la disponibilità di parental control intelligenti nella tua area: www.netgear.com/NETGEAR-SPC-availability

Contenuto



Panoramica



Risoluzione dei problemi

In caso di problemi con l'installazione, provare a effettuare le seguenti operazioni:

- Spegni il modem e il router Orbi e scollega l'uno dall'altro. Riavvia il modem. Ricollega il router Orbi al modem e prova a eseguire nuovamente l'installazione tramite l'app Orbi.
- Se l'installazione del router Orbi tramite l'app Orbi non è ancora riuscita, installalo manualmente utilizzando l'interfaccia Web del router. Visita il sito orbilogin.com per accedere all'interfaccia Web del router.

Se possiedi un altro router Orbi e hai già utilizzato l'app Orbi in passato, dalla dashboard, tocca **> NEW SETUP (NUOVE IMPOSTAZIONI)** per installare il nuovo router Orbi.

Per ulteriori informazioni, consulta la pagina netgear.com/orbihelp.

NETGEAR

NETGEAR INTERNATIONAL LTD
Floor 1, Building 3,
University Technology Centre
Curraheen Road, Cork,
T12EF21, Irlanda

NETGEAR, Inc.
350 East Plumeria Drive
San Jose, CA 95134, Stati Uniti

© NETGEAR, Inc. NETGEAR e il logo NETGEAR sono marchi di NETGEAR, Inc. Qualsiasi marchio non-NETGEAR è utilizzato solo come riferimento.

Dicembre 2021

Supporto e Community

Visita netgear.com/support per trovare le risposte alle tue domande e accedere agli ultimi download.

Puoi cercare anche utili consigli nella nostra Community NETGEAR, visitando la pagina community.netgear.com.

Conformità normativa e note legali

Per la conformità alle normative vigenti, compresa la Dichiarazione di conformità UE, visita il sito Web <https://www.netgear.com/about/regulatory/>.

Prima di collegare l'alimentazione, consultare il documento relativo alla conformità normativa.



201-27718-02