


# Legen wir los!



1

Laden Sie die Orbi App herunter und installieren Sie Ihr Orbi WLAN-System

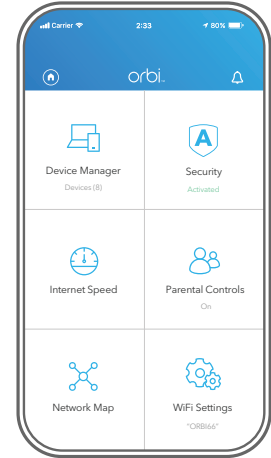
Laden Sie auf Ihrem Mobiltelefon die Orbi App herunter, und befolgen Sie die Anweisungen zur Einrichtung.



2

Schützen Sie Ihre Geräte mit NETGEAR Armor

NETGEAR Armor™ mit Technologie von Bitdefender® bietet erstklassige Cybersicherheit für Ihre Smart-Geräte, Smartphones und Computer. Tippen Sie in der Orbi App auf **Security** (Sicherheit), um Ihre kostenlose Testversion zu erkunden.



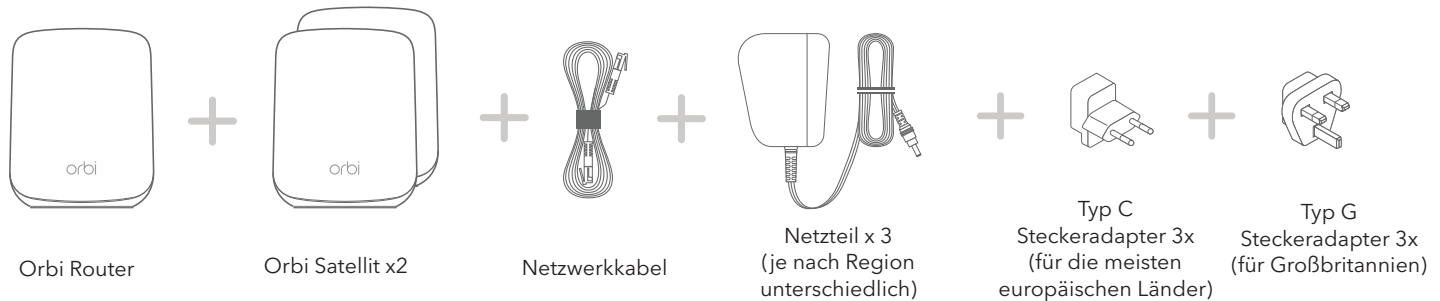
3

Nutzen Sie die praktischen Funktionen der App

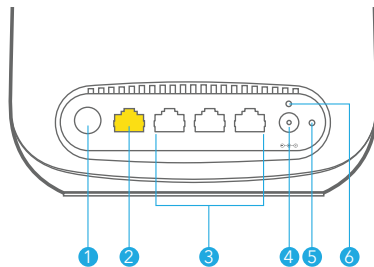
Finden Sie heraus, welche Funktionen Ihnen mit der Orbi App zur Verfügung stehen! Sie können den Internetzugriff unterbrechen, einen Geschwindigkeitstest durchführen, die intelligente Kindersicherung nutzen und vieles mehr.

Überprüfen Sie die Verfügbarkeit der intelligenten Kindersicherung in Ihrer Nähe: [www.netgear.com/NETGEAR-SPC-availability](http://www.netgear.com/NETGEAR-SPC-availability)

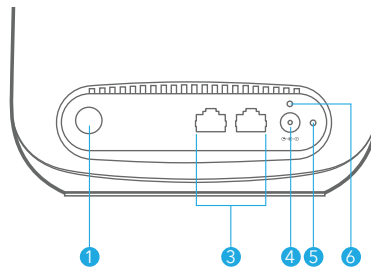
# Inhalt



# Überblick



Orbi Router



Orbi Satellite

- 1 Sync-Taste (Synchronisieren)
- 2 Internet-Port
- 3 Netzwerkanschlüsse
- 4 Netzanschluss
- 5 Reset-Taste
- 6 Power-LED

# Fehlerbehebung

Wenn Sie Probleme mit der Einrichtung haben, versuchen Sie Folgendes:

- Schalten Sie das Modem sowie den Orbi Router aus und trennen Sie die Verbindung. Starten Sie Ihr Modem neu. Stellen Sie die Verbindung zwischen Ihrem Orbi Router und Ihrem Modem wieder her und versuchen Sie erneut, die Installation mit der Orbi App durchzuführen.
- Wenn Sie Ihren Orbi Router immer noch nicht mit der Orbi App einrichten können, installieren Sie ihn manuell über die Internet-Benutzeroberfläche des Routers. Besuchen Sie [orbilogin.com](http://orbilogin.com), um auf die Internet-Benutzeroberfläche des Routers zuzugreifen.

Wenn Sie bereits einen anderen Orbi Router besitzen und die Orbi App bereits verwenden, gehen Sie zum Dashboard und tippen Sie auf > **NEUE KONFIGURATION**, um Ihren neuen Orbi Router zu installieren.

Weitere Informationen finden Sie unter [netgear.com/orbihelp](http://netgear.com/orbihelp).

# Support und Community

Unter [netgear.com/support](http://netgear.com/support) finden Sie Antworten auf Ihre Fragen und die neuesten Downloads.

Hilfreiche Tipps finden Sie auch in unserer NETGEAR Community unter [community.netgear.com](http://community.netgear.com).

# Rechtsvorschriften

Informationen zur Einhaltung der rechtlichen Vorschriften, einschließlich der EU-Konformitätserklärung, finden Sie unter: <https://www.netgear.com/about/regulatory/>.

Lesen Sie das Dokument zur Einhaltung rechtlicher Vorschriften, bevor Sie das Gerät an die Stromversorgung anschließen.

# NETGEAR®

NETGEAR INTERNATIONAL LTD  
Floor 1, Building 3  
University Technology Centre  
Curraheen Road, Cork,  
T12EF21, Ireland

NETGEAR, Inc.  
350 East Plumeria Drive  
San Jose, CA 95134, USA

© NETGEAR, Inc., NETGEAR und das NETGEAR Logo sind  
Marken von NETGEAR, Inc. Jegliche nicht zu NETGEAR  
gehörende Marken werden nur zu Referenzzwecken verwendet. Dezember 2021



201-27710-02