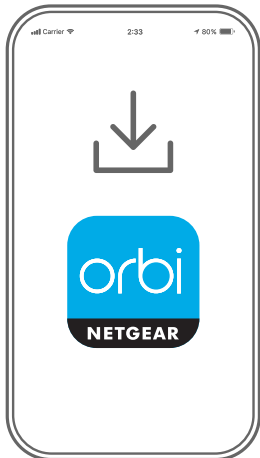


Commençons



1

Téléchargez
l'application Orbi et
installez votre système
Wifi Orbi

Sur votre téléphone portable,
téléchargez l'application
Orbi et suivez les instructions
d'installation.

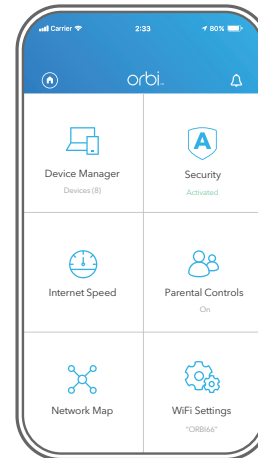


2

Sécurisez vos
appareils avec
NETGEAR Armor

NETGEAR Armor™ optimisé
par Bitdefender® fournit
la meilleure protection de
cybersécurité du secteur
pour vos appareils connectés,
smartphones et ordinateurs.

Appuyez sur l'icône **Sécurité**
de votre application Orbi pour
explorer votre essai gratuit.



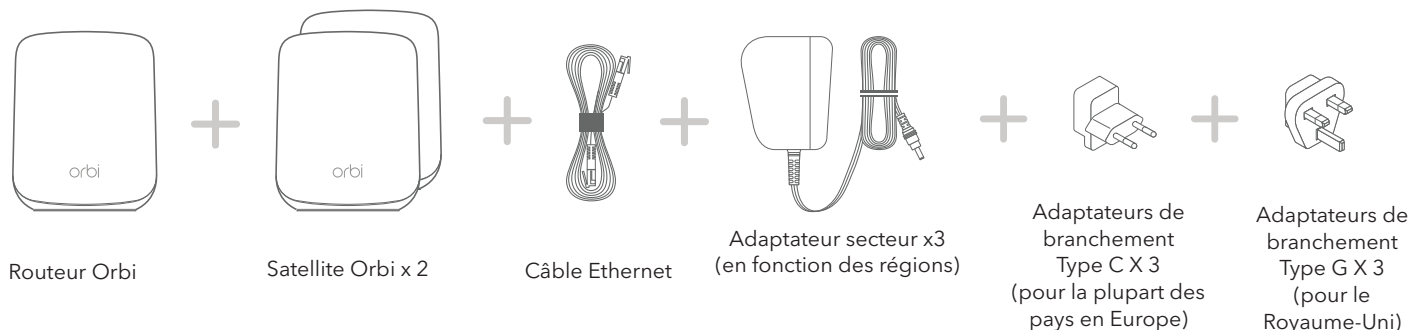
3

Faites-en davantage
avec l'application

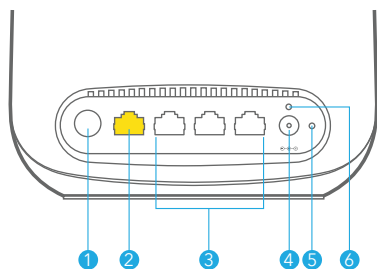
Découvrez toutes les
possibilités de l'application
Orbi ! Mettez en pause
Internet, exécutez un test de
débit, définissez le contrôle
parental intelligent, etc.

Vérifiez la disponibilité du
contrôle parental intelligent
dans votre région :
[www.netgear.com/
NETGEAR-SPC-availability](http://www.netgear.com/NETGEAR-SPC-availability)

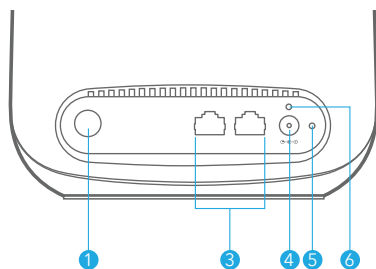
Table des matières



Présentation



Routeur Orbi



Satellite Orbi

- 1 Bouton Sync (Synchroniser)
- 2 Port Internet
- 3 Ports Ethernet
- 4 Connecteur d'alimentation
- 5 Bouton Reset (Réinitialisation)
- 6 Voyant d'alimentation

Dépannage

Si vous rencontrez des problèmes avec l'installation, essayez l'une des méthodes suivantes :

- Eteignez votre modem et votre base Orbi et débranchez-les. Redémarrez votre modem. Reconnectez votre base Orbi à votre modem et réessayez de procéder à l'installation avec l'application Orbi.
- Si vous ne parvenez toujours pas à installer votre base Orbi à l'aide de l'application Orbi, installez-le manuellement à l'aide de l'interface Web du routeur. Visitez la page orbilogin.com pour accéder à l'interface Web du routeur.

Si vous possédez déjà une autre base Orbi et que vous avez déjà utilisé l'application Orbi, accédez au tableau de bord et appuyez sur > **NEW SETUP** (NOUVELLE CONFIGURATION) pour installer votre nouvelle base Orbi.

Pour plus d'informations, rendez-vous à l'adresse netgear.com/orbihelp.

NETGEAR

NETGEAR INTERNATIONAL LTD
Floor 1, Building 3,
University Technology Centre
Curraheen Road, Cork,
T12EF21, Irlande

NETGEAR, Inc.
350 East Plumeria Drive
San Jose, CA 95134, USA
(Etats-Unis)

© NETGEAR, Inc., NETGEAR et le logo NETGEAR sont des marques commerciales de NETGEAR, Inc. Toutes les marques commerciales autres que NETGEAR sont utilisées à des fins de référence uniquement.

Décembre 2021



201-27709-02

Support et communauté

Visitez netgear.com/support pour obtenir des réponses à vos questions et accéder aux derniers téléchargements.

Vous pouvez également consulter notre communauté NETGEAR pour obtenir de bons conseils sur community.netgear.com.

Règlementation et aspects juridiques

Pour les informations à propos de la conformité réglementaire, y compris la Déclaration de conformité pour l'UE, rendez-vous sur <https://www.netgear.com/about/regulatory/>.

Avant de brancher l'alimentation, reportez-vous au document de conformité légale.