


Primeros pasos



1

Descargar la Orbi App e instalar su sistema WiFi Orbi

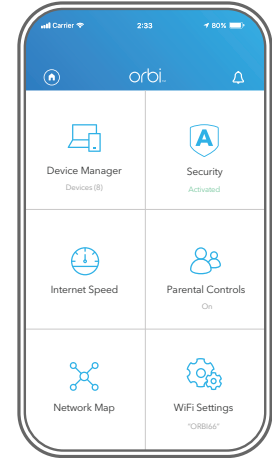
En su teléfono móvil, descargue la aplicación Orbi y siga las instrucciones de configuración que aparezcan.



2

Proteja sus dispositivos con NETGEAR Armor

NETGEAR Armor™, con tecnología Bitdefender®, proporciona la mejor protección de ciberseguridad de su clase para sus dispositivos inteligentes, smartphones y ordenadores. Toque el icono de **Seguridad** en su Orbi App para explorar su prueba gratuita.



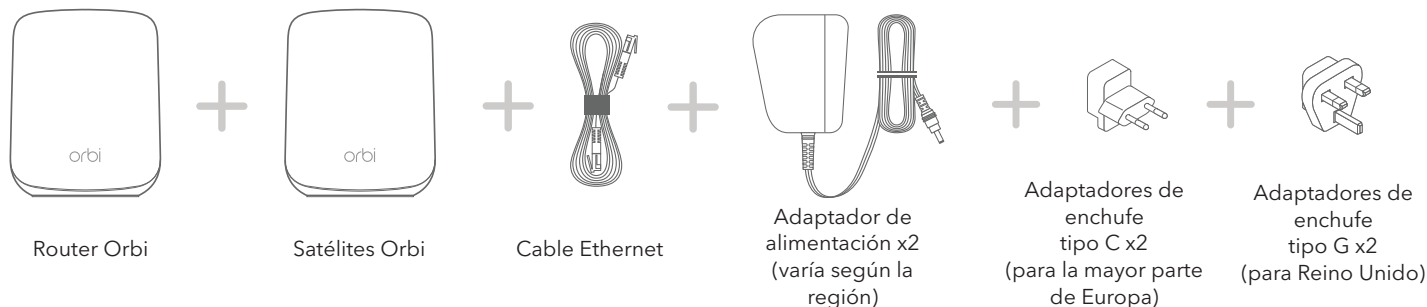
3

Operaciones adicionales con la aplicación

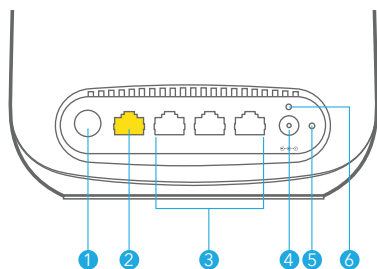
¡Descubra todo lo que puede hacer en la aplicación Orbi! Detenga la conexión a Internet, ejecute una prueba de velocidad, configure el control parental inteligente y mucho más.

Compruebe si el control parental inteligente está disponible en su zona: www.netgear.com/NETGEAR-SPC-availability

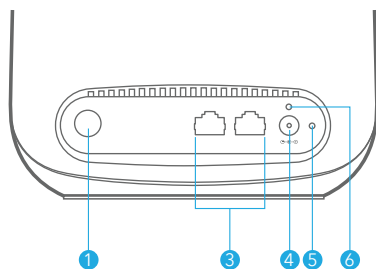
Contenido



Descripción general



Router Orbi



Satélites Orbi

- 1 Botón Sync (Sincronizar)
- 2 Puerto de Internet
- 3 Puertos Ethernet
- 4 Conector de alimentación
- 5 Botón de reinicio
- 6 Indicador de alimentación

Solución de problemas

Si tiene problemas con la instalación, pruebe lo siguiente:

- Apague el módem y el Orbi Router y desconéctelos. Reinicie el módem. Vuelva a conectar el Orbi Router al módem e intente instalarlo de nuevo con la Orbi App.
- Si sigue sin poder instalar el router Orbi con la Orbi App, instálelo manualmente mediante la interfaz web de este. Visite orbilogin.com para acceder a la interfaz web del router.

Si ya tiene otro Orbi Router y ha utilizado la Orbi App anteriormente, vaya al panel y toque > **NUEVA CONFIGURACIÓN** para instalar el nuevo Orbi Router.

Para obtener más información, visite netgear.com/orbihelp.

Asistencia técnica y comunidad

Visite netgear.com/support para obtener todas las respuestas a sus preguntas y acceder a las descargas más recientes.

También podrá echar un vistazo a los útiles consejos de nuestra comunidad de NETGEAR en community.netgear.com.

Reglamentario y legal

Para consultar la declaración de conformidad de la UE, visite <https://www.netgear.com/about/regulatory/>.

Consulte el documento de cumplimiento normativo antes de conectar la fuente de alimentación.

NETGEAR

NETGEAR INTERNATIONAL LTD
Floor 1, Building 3,
University Technology Centre
Curraheen Road, Cork,
T12EF21, Irlanda

NETGEAR, Inc.
350 East Plumeria Drive
San Jose, CA 95134 (EE. UU.)

© NETGEAR, Inc., NETGEAR y el logotipo de NETGEAR son marcas comerciales registradas de NETGEAR, Inc. Cualquier marca comercial distinta a NETGEAR que se utilice, se usa únicamente a modo de referencia.

Diciembre de 2021



201-27705-02