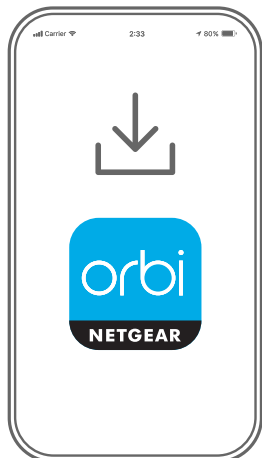


# Per iniziare



1

Scarica l'app Orbi e installa il sistema Orbi WiFi

Sul telefono cellulare, scarica l'app Orbi e segui le istruzioni per la configurazione.

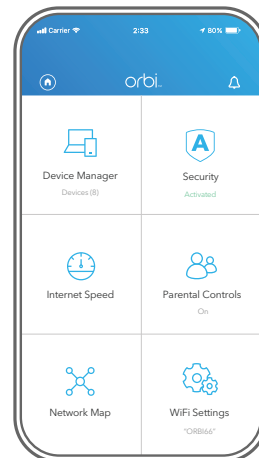


2

Proteggi i tuoi dispositivi con NETGEAR Armor

NETGEAR Armor™ con tecnologia Bitdefender® offre la migliore protezione informatica ai tuoi dispositivi smart, smartphone e computer.

Tocca il riquadro **Security** (Sicurezza) sull'app Orbi per iniziare il periodo di prova gratuito.



3

Con l'app si può fare di più

Scopri tutto quello che puoi fare con l'app Orbi! Metti in pausa Internet, esegui un test di velocità, imposta i parental control intelligenti e molto altro.

Verifica la disponibilità di parental control intelligenti nella tua area: [www.netgear.com/NETGEAR-SPC-availability](http://www.netgear.com/NETGEAR-SPC-availability)

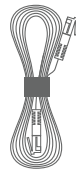
## Contenuto



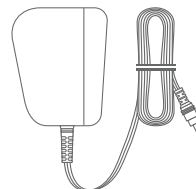
Router Orbi



Satellite Orbi



Cavo Ethernet



Alimentatore di alimentazione X 2  
(varia in base all'area geografica)

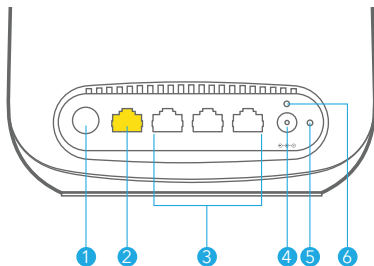


Adattatori presa  
Tipo C X 2  
(per la maggior parte  
dei Paesi europei)

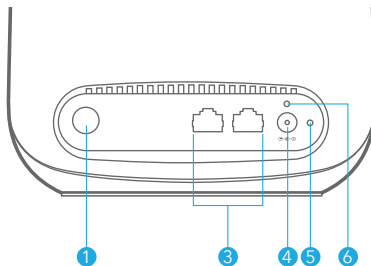


Adattatori presa  
Tipo G X 2  
(per il Regno Unito)

## Panoramica



Router Orbi



Satellite Orbi

- 1 Pulsante di sincronizzazione
- 2 Porta Internet
- 3 Porte Ethernet
- 4 Connettore dell'alimentazione
- 5 Pulsante Reset (Ripristino)
- 6 LED di alimentazione

## Risoluzione dei problemi

In caso di problemi con l'installazione, provare a effettuare le seguenti operazioni:

- Spegni il modem e il router Orbi e scollega l'uno dall'altro. Riavvia il modem. Ricollega il router Orbi al modem e prova a eseguire nuovamente l'installazione tramite l'app Orbi.
- Se l'installazione del router Orbi tramite l'app Orbi non è ancora riuscita, installalo manualmente utilizzando l'interfaccia Web del router. Visita il sito [orbilogin.com](http://orbilogin.com) per accedere all'interfaccia Web del router.

Se possiedi un altro router Orbi e hai già utilizzato l'app Orbi in passato, dalla dashboard, tocca > **NEW SETUP** (NUOVE IMPOSTAZIONI) per installare il nuovo router Orbi.

Per ulteriori informazioni, consulta la pagina [netgear.com/orbihelp](http://netgear.com/orbihelp).

**NETGEAR**

NETGEAR INTERNATIONAL LTD  
Floor 1, Building 3,  
University Technology Centre  
Curraheen Road, Cork,  
T12EF21, Irlanda

NETGEAR, Inc.  
350 East Plumeria Drive  
San Jose, CA 95134, Stati Uniti

© NETGEAR, Inc. NETGEAR e il logo NETGEAR sono marchi di NETGEAR, Inc. Qualsiasi marchio non-NETGEAR è utilizzato solo come riferimento.

Dicembre 2021



201-27699-02

## Supporto e Community

Visita [netgear.com/support](http://netgear.com/support) per trovare le risposte alle tue domande e accedere agli ultimi download.

Puoi cercare anche utili consigli nella nostra Community NETGEAR, visitando la pagina [community.netgear.com](http://community.netgear.com).

## Conformità normativa e note legali

Per la conformità alle normative vigenti, compresa la Dichiarazione di conformità UE, visita il sito Web <https://www.netgear.com/about/regulatory/>.

Prima di collegare l'alimentazione, consultare il documento relativo alla conformità normativa.