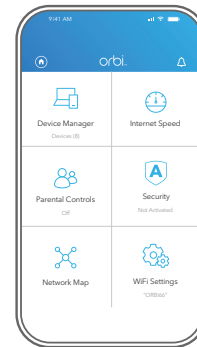
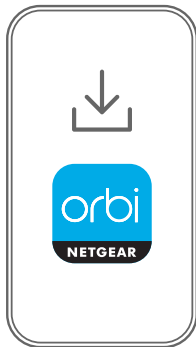


# Per iniziare



## 1. Scarica

Sul telefono cellulare, scarica l'app Orbi e segui le istruzioni per la configurazione.

## 2. Proteggi

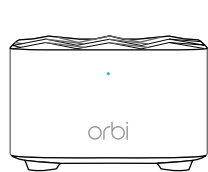
Tocca l'icona **Security** (Sicurezza) nell'app Orbi per verificare che l'opzione NETGEAR Armor™ sia attivata.

Orbi viene fornito con protezione informatica NETGEAR Armor. Armor blocca le minacce online come hacker e tentativi di phishing sui tuoi dispositivi.

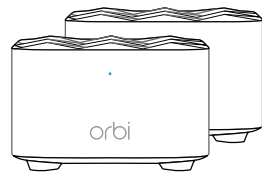
## 3. Esplora

Scopri tutto quello che puoi fare con l'app Orbi! Metti in pausa Internet, esegui un test di velocità, imposta i parental control intelligenti e molto altro.

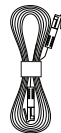
## Sommario



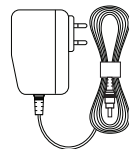
Router Orbi



Satellite Orbi X 2

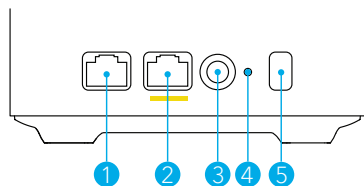


Cavo Ethernet

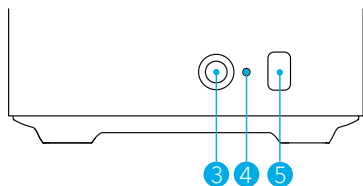


Alimentatore X 3  
(varia in base alla regione)

## Panoramica



Router Orbi



Satellite Orbi

- 1 Porta Ethernet
- 2 Porta Internet
- 3 Connettore di alimentazione
- 4 Pulsante di ripristino
- 5 Pulsante Sync

## Supporto e Community

Visita [netgear.com/support](https://netgear.com/support) per trovare le risposte alle tue domande e accedere agli ultimi download.

Puoi cercare anche utili consigli nella nostra Community NETGEAR, visitando la pagina [community.netgear.com](https://community.netgear.com).

Per la conformità alle normative vigenti, compresa la Dichiarazione di conformità UE, visitare il sito Web <https://www.netgear.com/about/regulatory/>.

Prima di collegare l'alimentazione, consultare il documento relativo alla conformità normativa.

**NETGEAR®**

NETGEAR, Inc.  
350 East Plumeria Drive  
San Jose, CA 95134, Stati Uniti

© NETGEAR, Inc. NETGEAR e il logo NETGEAR sono marchi di NETGEAR, Inc. Qualsiasi marchio non NETGEAR è utilizzato solo come riferimento.



NETGEAR INTERNATIONAL LTD  
Floor 1, Building 3,  
University Technology Centre  
Curraheen Road, Cork,  
T12EF21, Irlanda

Luglio 2019



201-25184-01