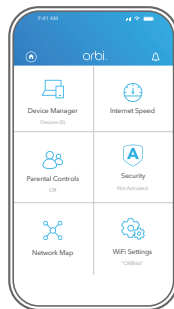
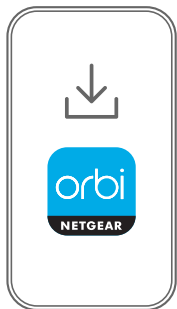


Per iniziare



1. Scarica

Sul telefono cellulare, scarica l'app Orbi e segui le istruzioni per la configurazione.

2. Proteggi

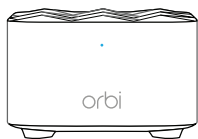
Tocca l'icona **Security** (Sicurezza) nell'app Orbi per verificare che l'opzione NETGEAR Armor™ sia attivata.

Orbi viene fornito con protezione informatica NETGEAR Armor. Armor blocca le minacce online come hacker e tentativi di phishing sui tuoi dispositivi.

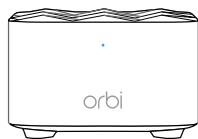
3. Esplora

Scopri tutto quello che puoi fare con l'app Orbi! Metti in pausa Internet, esegui un test di velocità, imposta i parental control intelligenti e molto altro.

Sommario



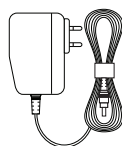
Router Orbi



Satellite Orbi

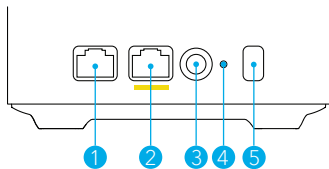


Cavo Ethernet

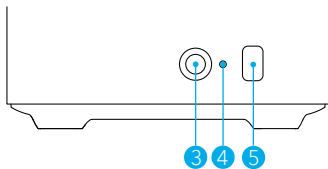


Alimentatore di alimentazione X 2 (varia in base all'area geografica)

Panoramica



Router Orbi



Satellite Orbi

- 1 Porta Ethernet
- 2 Porta Internet
- 3 Connettore di alimentazione
- 4 Pulsante di ripristino
- 5 Pulsante Sync

Supporto e Community

Visita [netgear.com/support](https://www.netgear.com/support) per trovare le risposte alle tue domande e accedere agli ultimi download.

Puoi cercare anche utili consigli nella nostra Community NETGEAR, visitando la pagina community.netgear.com.

Per la conformità alle normative vigenti, compresa la Dichiarazione di conformità UE, visita il sito Web <https://www.netgear.com/about/regulatory/>.

Prima di collegare l'alimentazione, consultare il documento relativo alla conformità normativa.

NETGEAR®

NETGEAR, Inc.
350 East Plumeria Drive
San Jose, CA 95134, Stati Uniti

© NETGEAR, Inc. NETGEAR e il logo NETGEAR sono marchi di NETGEAR, Inc. Qualsiasi marchio non NETGEAR è utilizzato solo come riferimento.



NETGEAR INTERNATIONAL LTD
Floor 1, Building 3,
University Technology Centre
Curraheen Road, Cork,
T12EF21, Irlanda

Luglio 2019



201-25164-01