
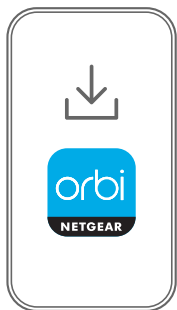


# Aan de slag



## 1. Downloaden

Download de Orbi-app op uw mobiele telefoon en volg de installatie-instructies.

## 2. Veilig

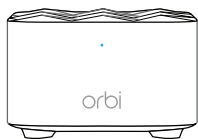
Tik op het **beveiligingspictogram** in uw Orbi-app om te controleren of NETGEAR Armor™ is geactiveerd.

Uw Orbi wordt geleverd met NETGEAR Armor-cyberbeveiliging. Armor blokkeert online bedreigingen zoals hackers en pogingen tot phishing op uw apparaten.

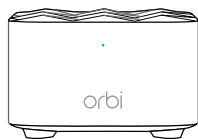
## 3. Verkennen

Zie alles wat u kunt doen met de Orbi-app! Internet onderbreken, een snelheidstest uitvoeren, ouderlijk toezicht instellen en meer.

# Inhoud



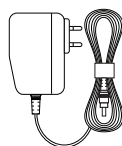
Orbi-router



Orbi-satelliet

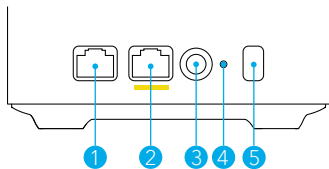


Ethernet-kabel

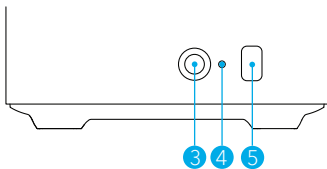


Netvoedingsadapter X 2 (verschilt per regio)

## Overzicht



Orbi-router



Orbi-satelliet

- 1 Ethernet-poort
- 2 Internetpoort
- 3 Stroomaansluiting
- 4 Knop voor het herstellen van de fabrieksinstellingen.
- 5 Knop Sync

## Ondersteuning en community

Ga naar [netgear.com/support](https://netgear.com/support) voor antwoorden op uw vragen en toegang tot de nieuwste downloads.

U kunt ook onze NETGEAR-community raadplegen voor nuttige adviezen op [community.netgear.com](https://community.netgear.com).

Voor informatie over naleving en wettelijke voorschriften, waaronder de EU-conformiteitsverklaring, gaat u naar <https://www.netgear.com/about/regulatory/>.

Neem het document over de naleving van wettelijke voorschriften door voordat u de netvoeding aansluit.

**NETGEAR®**


NETGEAR, Inc.  
350 East Plumeria Drive  
San Jose, CA 95134, VS

© NETGEAR, Inc., NETGEAR en het NETGEAR-logo zijn handelsmerken van NETGEAR, Inc. Alle overige handelsmerken worden alleen gebruikt voor referentiedoeleinden.



**NETGEAR INTERNATIONAL LTD**  
Floor 1, Building 3,  
University Technology Centre  
Curraheen Road, Cork,  
T12EF21, Ierland

Juli 2019



201-25158-01