

UNA CLASE SUPERIOR DE WIFI. ¡EMPECEMOS!

orbi.

1

En su teléfono móvil, escanee el código QR para descargar Orbi App y siga las instrucciones de configuración.

Si utilizó la aplicación Orbi antes, vaya al panel, y toque el menú superior izquierdo y SET UP A NEW ORBI SYSTEM (Configurar un nuevo sistema Orbi).



2

Compruebe la seguridad de la red con NETGEAR Armor™.

NETGEAR Armor protege su red WiFi doméstica gracias a un blindaje de seguridad automático de los dispositivos conectados.

Toque el icono SECURITY (Seguridad) en Orbi App para explorar su suscripción a Armor y su puntuación de protección.

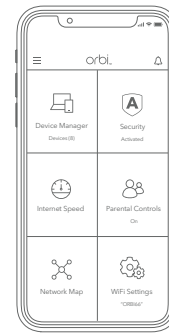


3

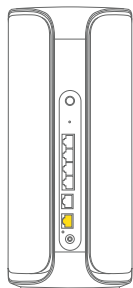
Operaciones adicionales con la aplicación

¡Descubra todo lo que puede hacer en la Orbi App! Detenga la conexión a Internet, ejecute una prueba de velocidad, configure el control parental y mucho más.

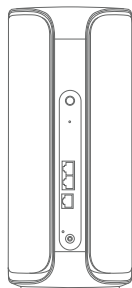
(La disponibilidad de los servicios de software puede variar según la región).



CONTENIDO

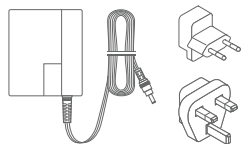


Orbi Router



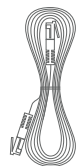
Orbi Satellite

Uno (1) para RBE972S/SB
Dos (2) para RBE973S/SB



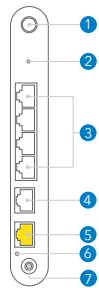
Adaptadores de
alimentación y enchufe
(varía según la región)

Dos (2) para RBE972S/SB
Tres (3) para RBE973S/SB

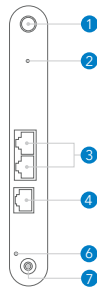


Cable Ethernet

DESCRIPCIÓN GENERAL



Orbi Router



Orbi Satellite

1	Botón Sync (Sincronizar)
2	Botón de reinicio
3	Puerto Ethernet de 2,5 Gbps
4	Puerto Ethernet de 10 Gbps
5	Puerto de Internet de 10 Gig
6	Indicador de alimentación
7	Conexión de alimentación

¿NECESITA AYUDA?

Queremos que tenga la mejor experiencia con su nuevo Orbi. Si necesita ayuda con la configuración o si tiene alguna pregunta o duda, visite netgear.com/contact para comunicarse con su equipo de asistencia local.

Si prefiere intentar solucionar el problema antes de ponerse en contacto con nosotros, puede probar estos consejos:

- Apague el módem y el Orbi Router y desconéctelos. Reinicie el módem. Vuelva a conectar el Orbi Router al módem e intente instalarlo de nuevo con la Orbi App.
- Si sigue sin poder instalar el sistema Orbi con Orbi App, instálelo mediante el portal de la interfaz web. Visite orbilogin.com para acceder a la interfaz web de Orbi.

También encontrará más ayuda con la configuración online en netgear.com/orbihelp.

ASISTENCIA TÉCNICA Y COMUNIDAD

Encuentre respuesta a sus preguntas y acceda a las últimas descargas en netgear.es/support, y consulte con nuestra comunidad de NETGEAR en community.netgear.com/es.

NORMATIVAS Y LEGISLACIÓN

Para consultar la información sobre cumplimiento de normativas, incluida la declaración de conformidad de la UE, visite netgear.com/es/about/regulatory. Consulte el documento de cumplimiento normativo antes de conectar la fuente de alimentación.

Aplicable solo a dispositivos de 6 GHz: Utilice este dispositivo solo en interiores. El funcionamiento de dispositivos de 6 GHz está prohibido en plataformas petrolíferas, coches, trenes, barcos y aeronaves; sin embargo, sí está permitido en aviones grandes que vuelen por encima de los 3000 metros. El funcionamiento de transmisores en la banda de 5,925-7,125 GHz está prohibido para el control o las comunicaciones con sistemas de aeronaves no tripuladas.

NETGEAR

Junio de 2023



201-30708-01

NETGEAR, Inc.

350 East Plumeria Drive
San Jose, CA 95134 (EE. UU.)

NETGEAR INTERNATIONAL LTD

Floor 6, Penrose Two,
Penrose Dock, Cork, T23 YY09 (Irlanda)

©NETGEAR, Inc., NETGEAR, el logotipo de NETGEAR y el de Orbi son marcas comerciales registradas de NETGEAR, Inc. Cualquier marca comercial distinta a NETGEAR que se utilice, se usa únicamente a modo de referencia.