

# Démarrage rapide



## 1 Télécharger l'application Nighthawk pour installer votre routeur

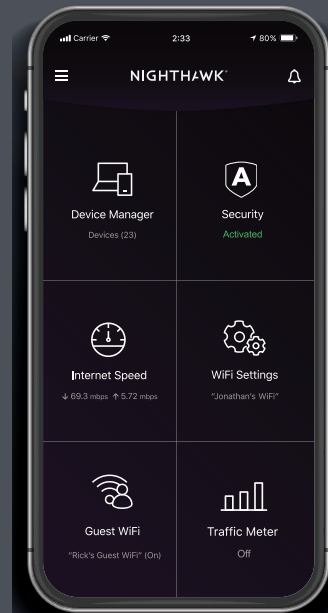
Sur votre téléphone mobile, téléchargez l'application Nighthawk et suivez les instructions de configuration.



## 2 Sécuriser vos appareils avec NETGEAR Armor

NETGEAR Armor™ protège le Wi-Fi de votre famille grâce à un dispositif de sécurité automatique sur tous vos appareils connectés.

Votre Nighthawk est offert avec un abonnement d'un an à Armor. Touchez l'icône Armor dans votre application Nighthawk pour vérifier si votre abonnement est activé.



## 3 En faire plus avec l'application

Voyez tout ce que vous pouvez faire avec l'application Nighthawk! Exécutez un test de vitesse, interrompez Internet, voyez tous les appareils connectés et plus.

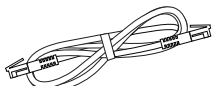
**NIGHTHAWK®**

## Table des matières

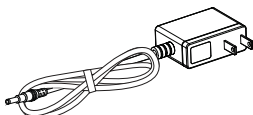
## Aperçu



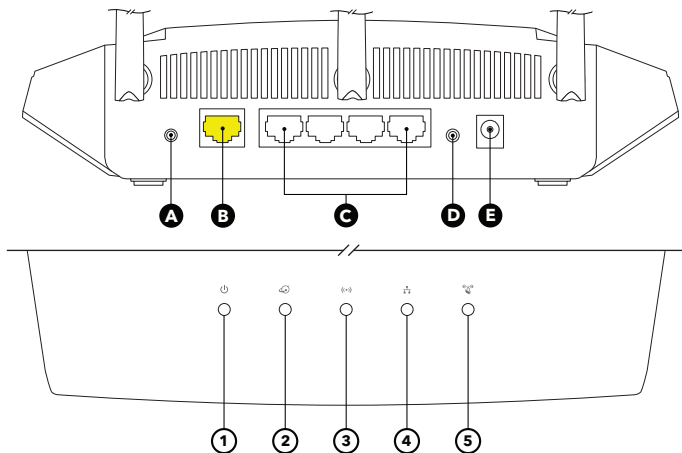
Routeur



Câble Ethernet



Adaptateur secteur  
(varie selon la région)



- A** Bouton WPS
- B** Port Internet
- C** Ports Ethernet de réseau local 1 à 4

- D** Bouton de réinitialisation
- E** Prise d'alimentation
- 1** Voyant d'alimentation
- 2** Voyant Internet
- 3** Voyant Wi-Fi

- 4** Voyant Ethernet
- 5** Voyant WPS

## Dépannage

Si vous éprouvez des difficultés avec l'installation, essayez la solution suivante :

- Si vous possédez déjà un routeur NETGEAR et que vous avez déjà utilisé l'application Nighthawk, allez au tableau de bord et touchez **> SET UP A NEW NIGHTHAWK SYSTEM** (Configurer un nouveau système Nighthawk) pour installer votre nouveau routeur.
- Éteignez votre modem et votre routeur et débranchez-les. Redémarrez votre modem. Rebranchez votre routeur à votre modem, puis essayez de nouveau l'installation avec l'application Nighthawk.
- Si vous ne parvenez toujours pas à installer votre routeur avec l'application Nighthawk, installez-le manuellement à partir de son interface Web.  
Visitez <http://www.routerlogin.net> pour accéder à l'interface Web du routeur.

## Soutien et communauté

Visitez le <https://www.netgear.fr/support/>, pour obtenir des réponses à vos questions et accéder aux plus récents téléchargements.

Vous pouvez également vous référer à notre communauté NETGEAR pour profiter de conseils utiles à [community.netgear.com](https://community.netgear.com).

## Information réglementaire et juridique

Pour obtenir des renseignements sur la conformité, y compris la déclaration de conformité de l'UE, visitez <https://www.netgear.com/ca-fr/about/regulatory/>.

Consultez le document relatif à la conformité réglementaire avant de brancher le bloc d'alimentation.

Ne s'applique qu'aux appareils à 6 GHz : utilisez l'appareil à l'intérieur seulement. L'utilisation d'appareils à 6 GHz est interdite sur les plateformes pétrolières, les voitures, les trains, les bateaux et les avions. L'utilisation de cet appareil est toutefois autorisée dans les gros avions alors qu'ils volent à plus de 3 000 mètres (10 000 pieds). Il est interdit d'utiliser des émetteurs dans la bande 5,925 à 7,125 GHz pour le contrôle ou les communications avec des systèmes d'avion sans pilote.

## NETGEAR

NETGEAR, Inc.  
350 East Plumeria Drive  
San Jose, CA 95134, USA

© NETGEAR, Inc., NETGEAR et le logo NETGEAR sont des marques de commerce de NETGEAR, Inc. Toutes les autres marques de commerce sont utilisées à titre de référence uniquement.

Novembre 2022



201-30140-01