# Avvio rapido

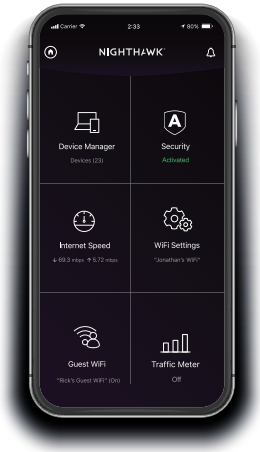


## 1 Per installare il router, scarica l'app Nighthawk

Sul telefono cellulare, scarica l'app Nighthawk e segui le istruzioni per la configurazione.

## 2 Proteggi i tuoi dispositivi con NETGEAR Armor™

Tocca l'icona **Security** (Sicurezza) nell'app Nighthawk per verificare che l'opzione NETGEAR Armor sia attivata.

Nighthawk viene fornito con protezione informatica NETGEAR Armor. Armor blocca le minacce online come hacker e tentativi di phishing sui tuoi dispositivi.

## 3 Con l'app si può fare di più

Scopri tutto quello che puoi fare con l'app Nighthawk! Esegui un test di velocità, metti in pausa Internet, visualizza tutti i dispositivi connessi e molto altro.

## Sommario

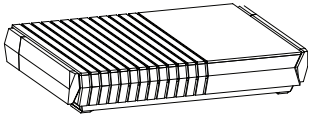

Router

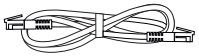

Cavo Ethernet

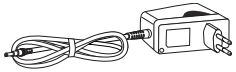

Alimentatore
(varia in base alla regione)

## Panoramica

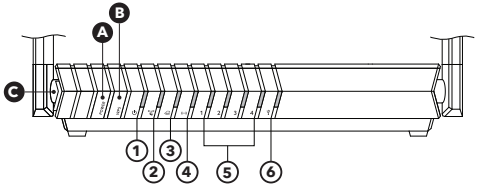


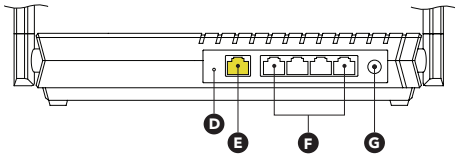


- **A** Interruttore di alimentazione On/Off
- **B** Tasto WPS
- **C** Porta USB 3.0
- **D** Pulsante di ripristino
- **E** Porta Internet
- **F** Porte Ethernet 1 - 4
- **G** Connettore di alimentazione

1. - LED di alimentazione
2. - LED WPS
3. - LED Internet
4. - LED WiFi
5. 1–4 - LED porte Ethernet 1–4
6. - LED USB

## Risoluzione dei problemi

In caso di problemi con l'installazione, prova a effettuare una delle seguenti operazioni:

- Spegni il modem e il router e scollega l'uno dall'altro. Riavvia il modem. Ricollega il router al modem e prova a eseguire nuovamente l'installazione tramite l'app Nighthawk.
- Se l'installazione del router tramite l'app Nighthawk non è ancora riuscita, installalo manualmente utilizzando l'interfaccia Web del router.
  Visita il sito http://www.routerlogin.net per accedere all'interfaccia Web del router.

**NETGEAR, Inc.**
350 East Plumeria Drive
San Jose, CA 95134,
Stati Uniti

© NETGEAR, Inc. NETGEAR e il logo NETGEAR sono marchi di NETGEAR, Inc. Qualsiasi marchio non-NETGEAR è utilizzato solo come riferimento.

NETGEAR®

**NETGEAR INTERNATIONAL LTD**
Floor 1, Building 3,
University Technology Centre
Curraheen Road, Cork,
T12EF21, Irlanda

Giugno 2020

201-27260-01

## Supporto e Community

Visitare netgear.com/support per trovare le risposte alle domande e accedere agli ultimi download.

Puoi cercare anche utili consigli nella nostra Community NETGEAR visitando la pagina community.netgear.com.

## Conformità normativa e note legali

Per la conformità alle normative vigenti, compresa la Dichiarazione di conformità UE, visita il sito Web https://www.netgear.com/about/regulatory/.

Prima di collegare l'alimentazione, consultare il documento relativo alla conformità normativa.