

## Assistance

Nous vous remercions pour l'achat de ce produit NETGEAR. Rendez-vous sur [www.netgear.com/support](http://www.netgear.com/support) pour enregistrer votre produit, obtenir de l'aide, accéder aux téléchargements et manuels de l'utilisateur les plus récents et rejoindre notre communauté. Nous vous recommandons d'utiliser uniquement les ressources d'assistance officielles de NETGEAR.

Pour consulter la déclaration de conformité actuelle pour l'UE, rendez-vous sur la page [http://support.netgear.com/app/answers/detail/a\\_id/11621/](http://support.netgear.com/app/answers/detail/a_id/11621/).

Pour obtenir les informations relatives à la conformité légale, rendez-vous sur <http://www.netgear.com/about/regulatory/>.

Avant de brancher l'alimentation, reportez-vous au document de conformité légale.

**NETGEAR, Inc.**  
350 East Plumeria Drive,  
San Jose, CA 95134 Etats-Unis

© NETGEAR, Inc., NETGEAR et le logo NETGEAR sont des marques commerciales de NETGEAR, Inc. Toutes les marques commerciales autres que NETGEAR sont utilisées à des fins de référence uniquement.



201-23547-01  
Avril 2018

**NETGEAR INTL LTD**  
Building 3, University Technology Centre  
Curraheen Road, Cork, Irlande

# Démarrage rapide **NETGEAR**

## **NIGHTHAWK X4S**

Routeur Smart WiFi AC2600

Modèle R7800

Pour commencer, téléchargez l'application

Nighthawk




L'application Nighthawk vous guide à travers l'installation.

Pour télécharger l'application, rendez-vous sur [Nighthawk-app.com](http://Nighthawk-app.com).






## Contenu de l'emballage



## En faire plus avec l'application Nighthawk

Maintenant que votre WiFi Nighthawk est configuré, voici ce que vous pouvez notamment faire avec l'application :

-  Afficher les périphériques connectés à votre réseau.
-  Modifier le nom de réseau et le mot de passe WiFi.
-  Tester la connexion Internet de votre routeur.

## Nom et mot de passe du réseau WiFi du routeur

Une étiquette sur votre routeur indique le nom du réseau WiFi prédéfini, le mot de passe et le code QR.

