

## Podpora

Děkujeme vám, že jste zakoupili produkt společnosti NETGEAR. Na stránkách [www.netgear.com/support](http://www.netgear.com/support) si produkt můžete zaregistrovat. Získáte tam také nápovědu, nejnovější soubory ke stažení, uživatelské příručky a možnost diskutovat s ostatními uživateli. Společnost NETGEAR doporučuje používat pouze její oficiální zdroje podpory.

Aktuální Prohlášení o shodě pro EU najdete na adrese [http://support.netgear.com/app/answers/detail/a\\_id/11621/](http://support.netgear.com/app/answers/detail/a_id/11621/).

Prohlášení o shodě s příslušnými zákony a předpisy najdete na adrese <http://www.netgear.com/about/regulatory/>.

Před připojením zdroje napájení si přečtěte prohlášení o shodě s příslušnými předpisy.

# Stručný přehled **NETGEAR®**

## Bezdrátový router AC1200 Model R6120

Pro začátek si stáhněte aplikaci Nighthawk



Aplikace Nighthawk vás provede instalací.

Aplikaci je možné stáhnout na stránce [Nighthawk-app.com](http://Nighthawk-app.com).



**NETGEAR, Inc.**  
350 East Plumeria Drive  
San Jose, CA 95134, USA

© NETGEAR, Inc. NETGEAR a logo NETGEAR jsou ochranné známky společnosti NETGEAR, Inc. Jakékoli ochranné známky, které nepatří společnosti NETGEAR, jsou použity pouze k referenčním účelům.



201-23159-01  
Duben 2018




**CE** **NETGEAR INTL LTD**  
Building 3, University Technology Centre  
Curraheen Road, Cork, Irsko

## Obsah balení



## S aplikací Nighthawk zvládnete více

Nyní je aplikace nastavena pro vaši síť Wi-Fi a zde je několik činností, které jsou díky této aplikaci dostupné:

-  Zobrazit seznam zařízení, která jsou připojena k vaší síti.
-  Změnit název a heslo sítě WiFi.
-  Nastavte hostům oddělený přístup k síti WiFi.

## Název a heslo bezdrátové sítě routeru

Na štítku router je uveden název, heslo a kód QR přednastavené sítě WiFi.

