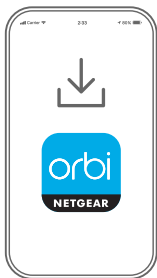


Commençons



1

Télécharger l'application Orbi et installer votre routeur Orbi

Installez l'application Orbi sur votre téléphone mobile ou votre tablette et suivez les instructions de configuration.

Ou, pour configurer sans l'application, visitez orbilogin.com tout en étant connecté à votre routeur Orbi.

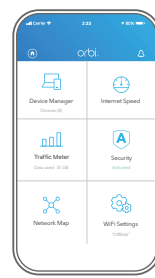


2

Sécuriser vos appareils avec NETGEAR Armor

Touchez l'icône **Security** (Sécurité) dans votre application Orbi pour vérifier si la fonction NETGEAR Armor™ est activée.

Votre Orbi est livré avec la cybersécurité NETGEAR Armor. Armor bloque les menaces en ligne comme les pirates et les tentatives d'hameçonnage sur vos appareils.



3

En faire plus avec l'application

Voyez tout ce que vous pouvez faire avec l'application Orbi! Exécutez un test de vitesse, interrompez Internet, voyez tous les appareils connectés et plus.

Contenu



Routeur Orbi
(modèle NBR750)

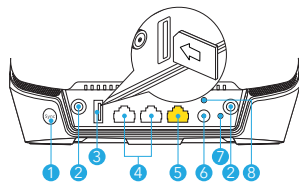


Câble
Ethernet



Adaptateur secteur
(varie selon la région)

Aperçu



- 1 Bouton Sync
- 2 Connecteur d'antenne SMA LTE. Antenne en option et non incluse
- 3 Logement pour carte nano SIM
- 4 Ports Ethernet
- 5 Port réseau local / réseau étendu (LAN/WAN)
- 6 Prise d'alimentation
- 7 Voyant d'alimentation
- 8 Bouton de réinitialisation

Dépannage

Si vous éprouvez des difficultés avec l'installation, essayez l'une des solutions suivantes :

- Redémarrez votre routeur Orbi, puis essayez de nouveau l'installation avec l'application Orbi.
- Exécutez l'assistant de configuration à l'aide de l'interface Web. Visitez orbilogin.com tout en étant connecté à votre routeur Orbi pour accéder à l'interface Web.
- Désinstallez et réinstallez l'application Orbi et réessayez.

Pour en savoir plus, visitez netgear.com/orbihelp.

NETGEAR®

NETGEAR, Inc.
350 East Plumeria Drive
San Jose, CA 95134, USA

© NETGEAR, Inc., NETGEAR et le logo NETGEAR sont des marques de commerce de NETGEAR, Inc. Toutes les autres marques de commerce sont utilisées à titre de référence uniquement.

Soutien et communauté

Visitez netgear.com/support pour obtenir des réponses à vos questions et accéder aux plus récents téléchargements.

Vous pouvez également vous référer à notre communauté NETGEAR pour profiter de conseils utiles à community.netgear.com.

Information réglementaire et juridique

Pour obtenir des renseignements sur la conformité, y compris la déclaration de conformité de l'UE, visitez <https://www.netgear.com/about/regulatory/>.

Consultez le document relatif à la conformité réglementaire avant de brancher le bloc d'alimentation.

Juin 2021



201-28092-01