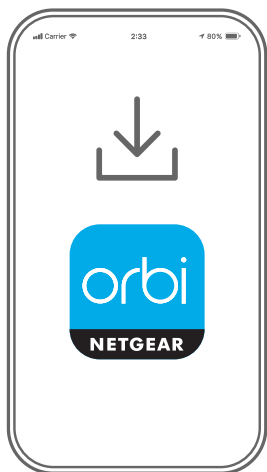


Primeros pasos



1

Descargar la Orbi App e instalar su sistema WiFi Orbi

En su teléfono móvil, descargue la Orbi App y siga las instrucciones de configuración que aparezcan.

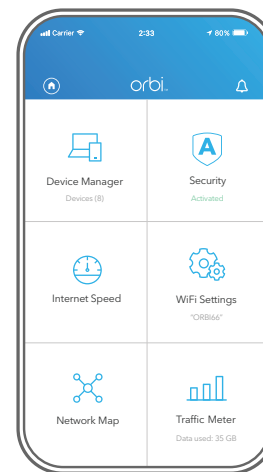


2

Proteja sus dispositivos con NETGEAR Armor

NETGEAR Armor™, con tecnología Bitdefender®, proporciona la mejor protección de ciberseguridad de su clase para sus dispositivos inteligentes, smartphones y ordenadores.

Toque el icono de **Seguridad** en su Orbi app para explorar su prueba gratuita.



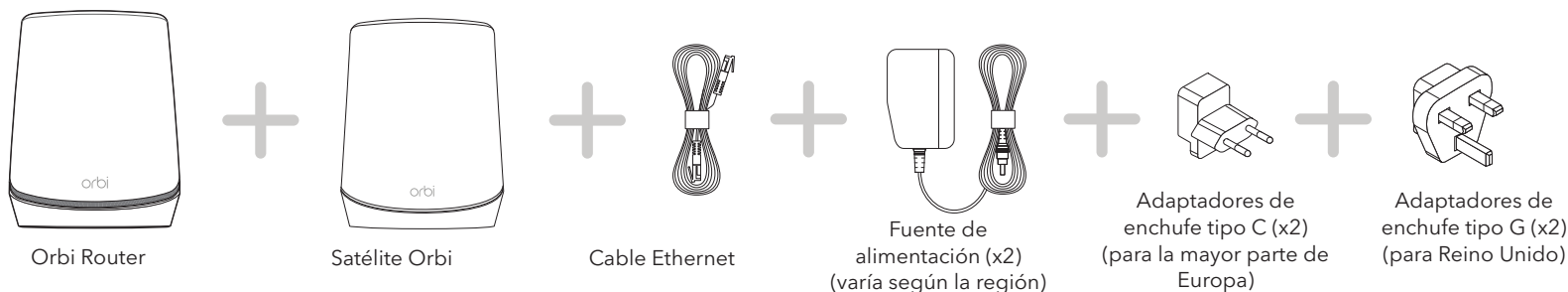
3

Operaciones adicionales con la aplicación

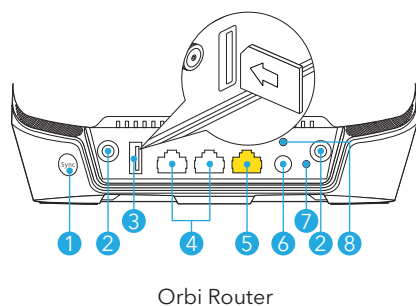
¡Descubra todo lo que puede hacer en la Orbi App! Ejecutar pruebas de velocidad, detener la conexión a Internet, ver todos los dispositivos conectados y mucho más.



Contenido

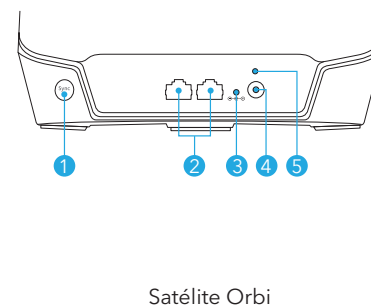


Descripción general



- 1 Botón Sync (Sincronizar)
- 2 Conector de antena SMA LTE. Antena opcional (no incluida)
- 3 Ranura para tarjeta nano SIM
- 4 Puertos Ethernet

- 5 Puerto LAN/WAN
- 6 Conector de alimentación
- 7 Indicador de alimentación
- 8 Botón de reinicio



- 1 Botón Sync (Sincronizar)
- 2 Puertos Ethernet
- 3 Indicador de alimentación
- 4 Conector de alimentación
- 5 Botón de reinicio

Solución de problemas

Si tiene problemas con la instalación, pruebe lo siguiente:

- Reinicie su Orbi Router e intente instalarlo de nuevo con la Orbi App.
- Ejecute el asistente de configuración mediante la interfaz web. Visite orbilogin.com mientras esté conectado a su Orbi Router para acceder a la interfaz web.
- Desinstale y vuelva a instalar la Orbi App, e inténtelo de nuevo.

Para obtener más información, visite netgear.com/orbihelp.

Asistencia técnica y comunidad

Visite netgear.com/support para obtener todas las respuestas a sus preguntas y acceder a las descargas más recientes.

También podrá echar un vistazo a los útiles consejos de nuestra comunidad de NETGEAR en community.netgear.com.

Reglamentario y legal

Para consultar la declaración de conformidad de la UE, visite <https://www.netgear.com/about/regulatory/>.

Consulte el documento de cumplimiento normativo antes de conectar la fuente de alimentación.

NETGEAR

NETGEAR, Inc.
350 East Plumeria Drive
San Jose, CA 95134
(EE. UU.)

© NETGEAR, Inc., NETGEAR y el logotipo de NETGEAR son marcas comerciales registradas de NETGEAR, Inc. Cualquier marca comercial distinta a NETGEAR que se utilice, se usa únicamente a modo de referencia.

NETGEAR INTERNATIONAL LTD
Floor 1, Building 3,
University Technology Centre
Curraheen Road, Cork,
T12EF21, Irlanda

Septiembre de 2021



201-29022-01