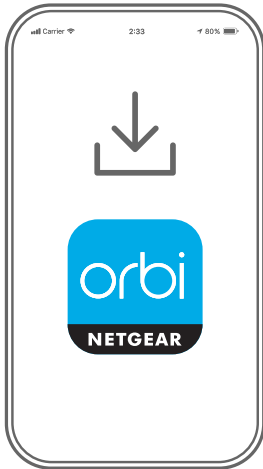


La oss komme i gang



1

Last ned Orbi-appen, og installer Orbi WiFi-systemet

Last ned Orbi-appen på mobiltelefonen, og følg konfigureringsinstruksjonene.

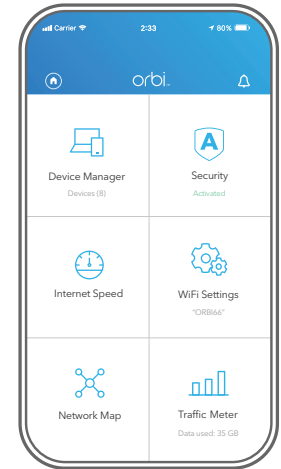


2

Sikre enhetene med NETGEAR Armor

NETGEAR Armor™, som drives av Bitdefender®, sørger for førsteklasses nettsikkerhet for smartenheter, smarttelefoner og datamaskiner.

Trykk på **Security**-ikonet (Sikkerhet) i Orbi-appen for å finne ut mer om prøveversjonen.

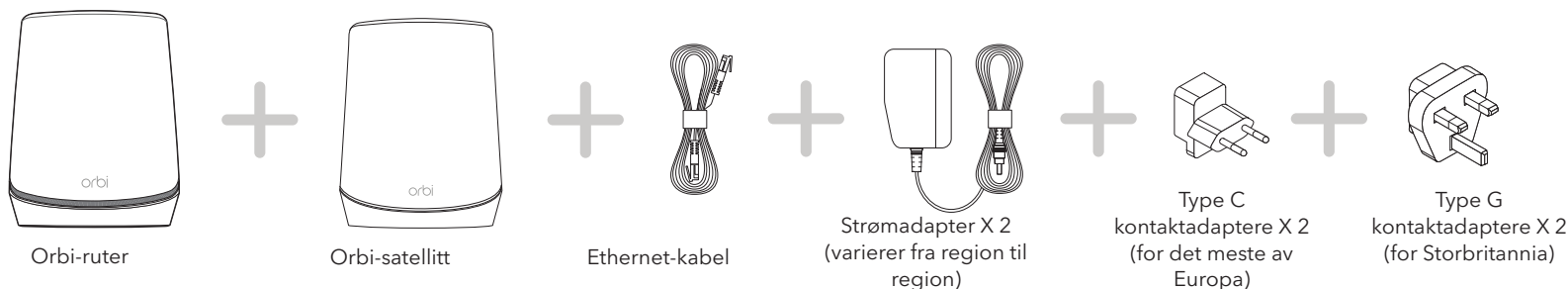


3

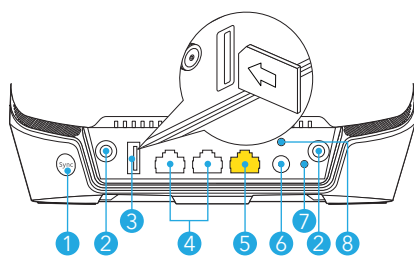
Gjør mer med appen

Se alt du kan gjøre med Orbi-appen. Kjør en hastighetstest, sett Internett på pause, se alle tilkoblede enheter og mye mer.

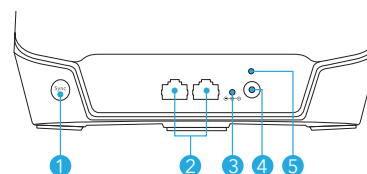
Innhold



Oversikt



Orbi-ruter



Orbi-satellitt

Feilsøking

Hvis du har problemer med installeringen, kan du prøve følgende:

- Start Orbi-ruteren på nytt, og prøv å installere med Orbi-appen igjen.
- Kjør konfigureringsveiviseren ved hjelp av nettgrensesnittet. Gå til orbilogin.com mens du er koblet til Orbi-ruteren for å få tilgang til nettgrensesnittet.
- Avinstaller Orbi-appen og installer den på nytt, og prøv igjen.

Hvis du vil ha mer informasjon, kan du gå til netgear.com/orbihelp.

Støtte og fellesskap

Gå til netgear.com/support for å få svar på spørsmålene dine og få tilgang til de nyeste nedlastingene.

Du kan også ta en titt på NETGEAR-fellesskapet for å få nyttige råd på community.netgear.com.

Forskrifter og juridisk informasjon

Hvis du vil ha informasjon om samsvar med forskrifter, inkludert EU-samsvarserklæringen, kan du gå til <https://www.netgear.com/about/regulatory/>.

Se dokumentet med samsvarsinformasjon før du kobler til strømmen.

NETGEAR®

NETGEAR, Inc.
350 East Plumeria Drive
San Jose, CA 95134, USA

© NETGEAR, Inc., NETGEAR og NETGEAR-logoen er varemerker for NETGEAR, Inc. Alle andre varemerker enn NETGEAR brukes kun som referanse.

NETGEAR INTERNATIONAL LTD
Floor 1, Building 3,
University Technology Centre
Curraheen Road, Cork,
T12EF21, Ireland



201-29020-01

September 2021