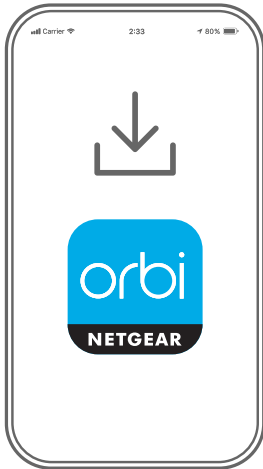


Commençons



1

Téléchargez l'application Orbi et installez votre système Wifi Orbi

Sur votre téléphone portable, téléchargez l'application Orbi et suivez les instructions d'installation.

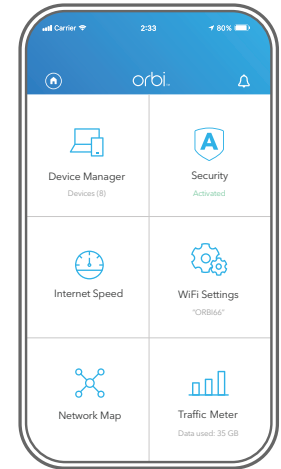


2

Sécurisez vos appareils avec NETGEAR Armor

NETGEAR Armor™, optimisé par Bitdefender®, offre le meilleur du marché en matière de cybersécurité pour vos appareils intelligents, vos smartphones et vos ordinateurs.

Appuyez sur l'icône **Sécurité** de votre application Orbi pour découvrir votre essai gratuit.



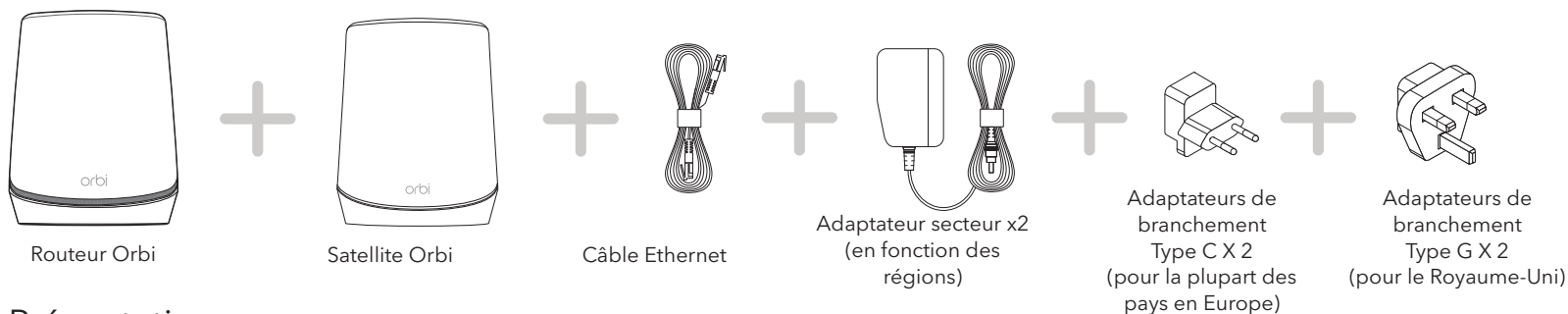
3

Faites-en davantage avec l'application

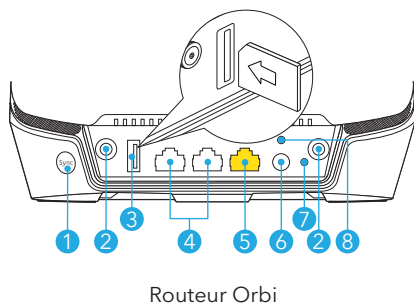
Découvrez toutes les possibilités de l'application Orbi ! Exécutez un test de vitesse, mettez Internet en pause, visualisez tous les appareils connectés, etc.



Table des matières

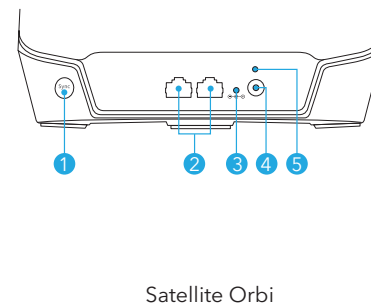


Présentation



- 1 Bouton Sync (Synchroniser)
- 2 Connecteur d'antenne SMA LTE Antenne en option et non incluse
- 3 Logement pour Nano SIM
- 4 Ports Ethernet

- 5 Port LAN/WAN
- 6 Connecteur d'alimentation
- 7 Voyant d'alimentation
- 8 Bouton Reset (Réinitialisation)



- 1 Bouton Sync
- 2 Ports Ethernet
- 3 Voyant d'alimentation
- 4 Connecteur d'alimentation
- 5 Bouton Reset (Réinitialiser)

Dépannage

Si vous rencontrez des problèmes lors de l'installation, essayez l'une des méthodes suivantes :

- Redémarrez votre base Orbi et réessayez de procéder à l'installation avec l'application Orbi.
 - Exécutez l'assistant d'installation à l'aide de l'interface Web. Consultez orbilogin.com lorsque vous êtes connecté à votre base Orbi pour accéder à l'interface Web.
 - Désinstallez et réinstallez l'application Orbi, puis réessayez.
- Pour plus d'informations, rendez-vous à l'adresse netgear.com/orbihelp.

Support et communauté

Visitez netgear.com/support pour obtenir des réponses à vos questions et accéder aux derniers téléchargements.

Vous pouvez également consulter notre communauté NETGEAR pour obtenir de bons conseils sur community.netgear.com.

Règlementation et aspects juridiques

Pour les informations à propos de la conformité réglementaire, y compris la Déclaration de conformité pour l'UE, rendez-vous sur <https://www.netgear.com/about/regulatory/>.

Avant de brancher l'alimentation, reportez-vous au document de conformité légale.

Septembre 2021

NETGEAR

NETGEAR, Inc.
350 East Plumeria Drive
San Jose, CA 95134, USA
(Etats-Unis)

© NETGEAR, Inc., NETGEAR et le logo NETGEAR sont des marques commerciales de NETGEAR, Inc. Toutes les marques commerciales autres que NETGEAR sont utilisées à des fins de référence uniquement.

NETGEAR INTERNATIONAL LTD
Floor 1, Building 3,
University Technology Centre
Curraheen Road, Cork,
T12EF21, Irlande



201-29016-01