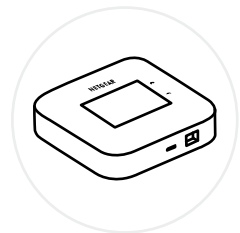
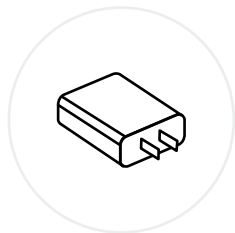


## INHALT

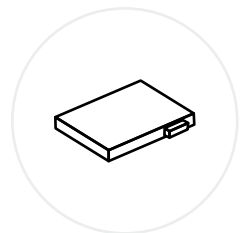


Nighthawk M6 oder M6 Pro  
Mobiler Router 5G



Netzteil

*In manchen Regionen können  
im Lieferumfang zusätzliche  
Steckeradapter enthalten sein*

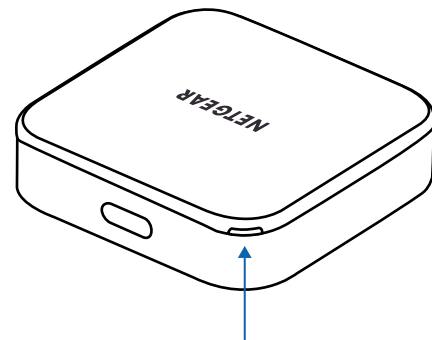


Akku



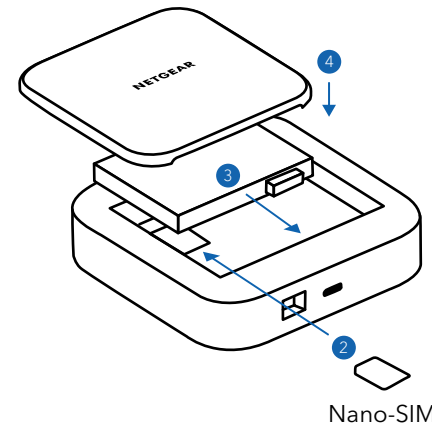
USB-Kabel

## AKKUFACHABDECKUNG ENTFERNEN



Suchen Sie nach der kleinen Kerbe an der Ecke der  
rückseitigen Abdeckung und hebeln Sie sie vorsichtig auf.

## SIM-KARTE UND AKKU EINLEGEN

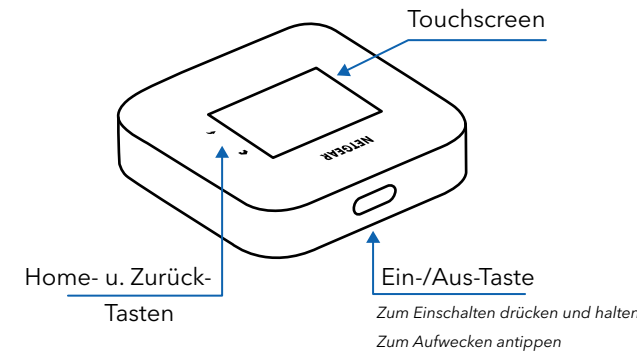


2 Schieben Sie die  
Nano-SIM-Karte in  
ihren Steckplatz.

3 Legen Sie den  
Akku in das  
Gerät ein.

4 Drücken Sie die  
Abdeckung nach  
unten, bis sie  
einrastet.

## IHREN MOBILEN ROUTER EINRICHTEN



Halten Sie die **Ein-/Aus-Taste** zwei  
Sekunden lang gedrückt, um den  
mobilen Router einzuschalten.  
Folgen Sie dann den Anweisungen  
auf dem Bildschirm, um die  
Einrichtung abzuschließen.

Sie können auch mit einem  
WLAN-Gerät eine Verbindung  
zum Standard-WLAN-Netzwerk  
des Routers herstellen und die  
Seite <http://192.168.1.1> aufrufen,  
um die Einrichtung über das  
Internet abzuschließen.



[NETGEAR.de/support](https://NETGEAR.de/support)



[community.NETGEAR.com/de](https://community.NETGEAR.com/de)

NETGEAR, Inc., 350 East Plumeria Drive, San Jose, CA 95134, USA  
NETGEAR INTERNATIONAL LTD, Floor 6, Penrose Two, Penrose Dock,  
Cork, T23 YY09, Irland

© NETGEAR, Inc., NETGEAR, das NETGEAR Logo und das Nighthawk Logo sind Marken von NETGEAR, Inc. Jegliche nicht zu NETGEAR gehörenden Marken werden nur zu Referenzzwecken verwendet.



März 2024



Um ausführliche Anweisungen zu alternativen Einrichtungs-  
methoden wie Festinstallationen und Unternehmensbereitstellungen zu erhalten,  
scannen Sie den QR-Code oder besuchen Sie [NETGEAR.com/m6usermanual](https://NETGEAR.com/m6usermanual).

Informationen zur Einhaltung der rechtlichen Vorschriften, einschließlich der EU-Konformitätserklärung, finden Sie unter:  
[NETGEAR.com/de/about/regulatory/](https://NETGEAR.com/de/about/regulatory/).

Sie das Dokument zur Einhaltung rechtlicher Vorschriften, bevor Sie das Gerät an die Stromversorgung anschließen.

Gilt nur für 6-GHz-Geräte: Verwenden Sie das Gerät nur in Innenräumen. Der Betrieb von 6-GHz-Geräten auf Ölplattformen sowie in Autos, Zügen, Booten und Flugzeugen ist verboten. Davon ausgenommen ist der Betrieb dieses Geräts in großen Flugzeugen mit einer Flughöhe von über 3.000 Metern. Es ist nicht gestattet, Sender im Frequenzbereich 5.925-7.125 GHz zur Steuerung oder Kommunikation mit unbemannten Flugzeugsystemen zu verwenden.

**NETGEAR**

KURZANLEITUNG

**NIGHTHAWK**<sup>®</sup>

**M6** | **M6 PRO**

MOBILER ROUTER 5G