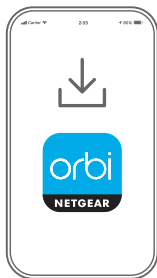


Per iniziare



1

Scarica l'app Orbi per configurare il router Orbi

Installa l'app Orbi sul telefono cellulare o sul tablet e segui le istruzioni di configurazione.

In alternativa, per effettuare la configurazione senza l'app, visita orbilogin.com con il router Orbi connesso.

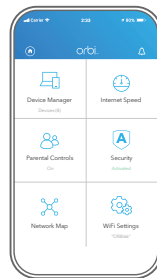


2

Proteggi i tuoi dispositivi con NETGEAR Armor

Tocca l'icona **Security** (Sicurezza) nell'app Orbi per verificare che l'opzione NETGEAR Armor™ sia attivata.

Orbi viene fornito con protezione informatica NETGEAR Armor. Armor blocca le minacce online come hacker e tentativi di phishing sui tuoi dispositivi.



3

Con l'app si può fare di più

Scopri tutto quello che puoi fare con l'app Orbi! Metti in pausa Internet, esegui un test di velocità, imposta i parental control intelligenti e molto altro.

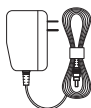
Sommario



Router Orbi
(modello LBR20)

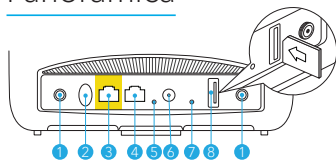


Cavo Ethernet



Alimentatore (varia
in base all'area
geografica)

Panoramica



- | | | | |
|---|------------------------------|---|-------------------------------|
| 1 | Connettore antenna LTE SMA* | 5 | LED di alimentazione |
| 2 | Pulsante di sincronizzazione | 6 | Connettore dell'alimentazione |
| 3 | Porta WAN/ LAN 1 | 7 | Pulsante Reset (Ripristino) |
| 4 | Porta LAN 2 | 8 | Slot per nano SIM |

*L'antenna LTE SMA non è inclusa

Risoluzione dei problemi

In caso di problemi con l'installazione, prova a effettuare una delle seguenti operazioni:

- Riavvia il router Orbi e prova a eseguire nuovamente l'installazione tramite l'app Orbi.
- Esegui la configurazione guidata utilizzando l'interfaccia Web. Visita orbilogin.com con il Router Orbi connesso per accedere all'interfaccia Web.
- Disinstalla e reinstalla l'app Orbi, quindi riprova.

Per ulteriori informazioni, visita <https://kb.netgear.com/000061613/>.

NETGEAR®

NETGEAR, Inc.
350 East Plumeria Drive
San Jose, CA 95134, Stati Uniti

© NETGEAR, Inc. NETGEAR e il logo NETGEAR sono marchi di NETGEAR, Inc. Qualsiasi marchio non-NETGEAR è utilizzato solo come riferimento.

Supporto e Community

Visita netgear.com/support per trovare le risposte alle domande e accedere agli ultimi download.

Puoi cercare anche utili consigli nella nostra Community NETGEAR, visitando la pagina community.netgear.com.

Conformità normativa e note legali


Per la conformità alle normative vigenti, compresa la Dichiarazione di conformità UE, visitare il sito Web <https://www.netgear.com/about/regulatory/>.

Prima di collegare l'alimentazione, consultare il documento relativo alla conformità normativa.

NETGEAR INTERNATIONAL LTD

Floor 1, Building 3,
University Technology Centre
Curraheen Road, Cork,
T12EF21, Irlanda

Luglio 2020



201-27378-01