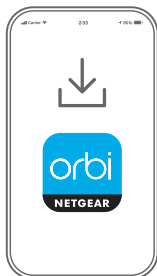


# Začínáme

---



1

## Stáhněte si aplikaci Orbi a nastavte svůj router Orbi

Nainstalujte aplikaci Orbi na svůj mobilní telefon nebo tablet a postupujte podle pokynů.

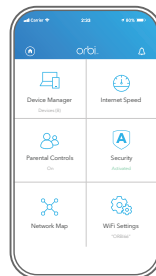
Pokud chcete nastavení provést bez aplikace, přejděte na webovou stránku [orbilogin.com](http://orbilogin.com). Ujistěte se, že jste připojeni k routeru Orbi.



2

## Zabezpečte svá zařízení pomocí služby NETGEAR Armor.

V aplikaci Orbi klepněte na ikonu **Security** (Zabezpečení) a ověřte, že je aktivní služba NETGEAR Armor™. Zařízení Orbi dodáváme se službou NETGEAR Armor pro kybernetické zabezpečení. Služba Armor blokuje online hrozby na vašem zařízení, například pokusy o hackerské a phishingové útoky.



3

## S aplikací zvládnete více

Podívejte se na všechny funkce, které jsou vám v aplikaci Orbi k dispozici. Pozastavte internet, proveďte testy rychlosti, nastavte chytré rodičovské zámky a další.

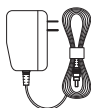
## Obsah



Router Orbi  
(model LBR20)

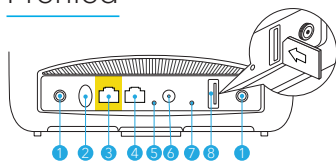


Kabel síť  
Ethernet



Napájecí adaptér  
(liší se dle oblasti)

## Přehled



- 1 Konektor SMA pro připojení antény LTE\*
- 2 Tlačítko Sync
- 3 Port WAN/LAN 1
- 4 Port LAN 2
- 5 Kontrolka LED napájení
- 6 Konektor napájení
- 7 Tlačítko Reset
- 8 Slot na kartu Nano SIM

\*Anténa LTE s konektorem SMA není součástí balení.

## Řešení problémů

Máte-li potíže s instalací, zkuste následující řešení:

- Restartujte svůj router Orbi a zkuste provést nastavení pomocí aplikace Orbi.
- Ve webovém rozhraní spusťte Průvodce nastavením. Přístup do webového rozhraní získáte kliknutím na adresu [orbilogin.com](http://orbilogin.com). Musíte být připojeni ke svému routeru Orbi.
- Odinstalujte a znovu nainstalujte aplikaci Orbi a zkuste to znovu.

Více informací naleznete na adrese <https://kb.netgear.com/000061613/>.

## NETGEAR®

NETGEAR, Inc.  
350 East Plumeria Drive  
San Jose, CA 95134, USA

© NETGEAR, Inc. NETGEAR a logo NETGEAR jsou ochranné známky společnosti NETGEAR, Inc. Jakékoli ochranné známky, které nepatří společnosti NETGEAR, jsou použity pouze k referenčním účelům.

## Podpora a komunita

Na stránce [netgear.com/support](http://netgear.com/support) najdete odpovědi na otázky a možnost stáhnout nejnovější aktualizace.

Na stránce komunity NETGEAR [community.netgear.com](http://community.netgear.com) můžete získat užitečné rady.

## Shoda se zákony

Prohlášení o shodě s příslušnými zákony a předpisy, například Prohlášení o shodě pro EU, najdete na stránce <https://www.netgear.com/about/regulatory/>.

Před připojením zdroje napájení si přečtěte prohlášení o shodě s příslušnými předpisy.

### NETGEAR INTERNATIONAL LTD

Floor 1, Building 3,  
University Technology Centre  
Curraheen Road, Cork,  
T12EF21, Ireland

Červenec 2020



201-27385-01