
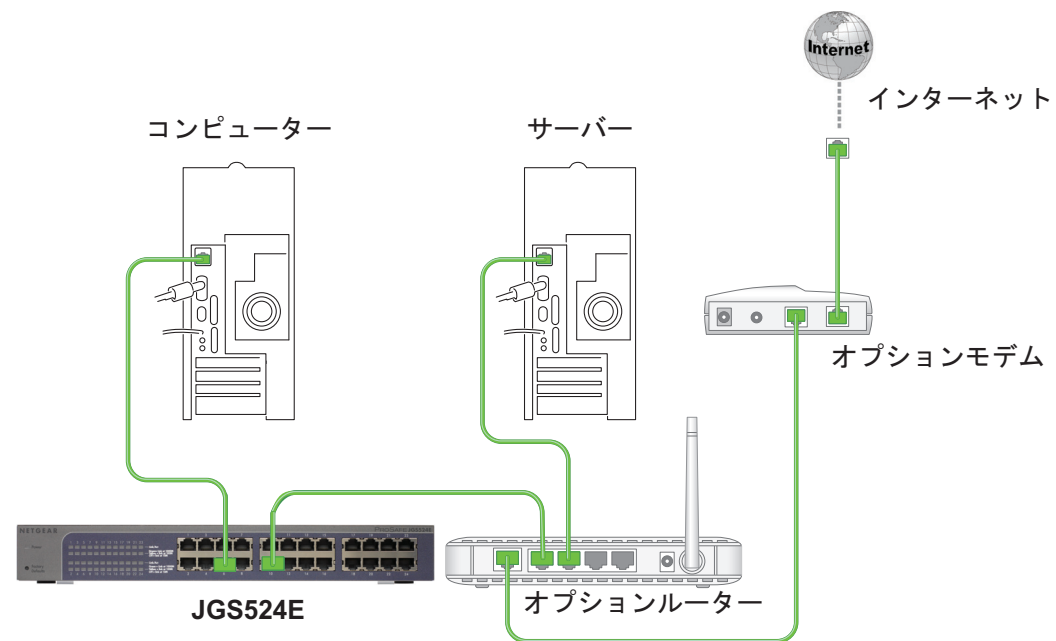



## ProSafe Plus 24 ポート ギガビットスイッチ JGS524E



### ステップ 1 デバイスを接続します



### ステップ 2 電源を接続します



### ステップ 3 ステータスランプを確認します



#### 電源LED

- オン
- オフ

#### ポートLink/Act LED

- 接続
- データ転送中 (点滅)
- リンクなし (オフ)

#### ポートスピードLED

- 1000 Mbps (ギガビット) で接続中
- 100 Mbps で接続中
- 10 Mbps で接続中 (オフ)

## スイッチ設定ユーティリティのセットアップ

スイッチに接続されたコンピューターに設定ユーティリティをインストールすることで、ご利用のネットワークに合わせてスイッチを管理したり、カスタマイズしたりできます。このユーティリティは、本製品に同梱のリソース CD に収録されています。

**注意：** 設定ユーティリティは Windows にのみ対応しています。

### 設定ユーティリティのインストール：

1. リソース CD をスイッチに接続されたコンピューターにセットします。
2. [Install ProSafe Plus Utility (ProSafe Plus ユーティリティをインストール)] をクリックし、指示に従ってプログラムをインストールします。  
スイッチ設定ユーティリティはコンピュータのプログラムディレクトリにインストールされ、デスクトップに ProSafe Plus ユーティリティのアイコンが表示されます。

### スイッチの設定：

1. ProSafe Plus ユーティリティ アイコンをダブルクリックします。  
設定ユーティリティのホーム画面に、ローカルネットワーク上で検出された PLUS スイッチの一覧が表示されます。
2. 設定を行うスイッチを選択してください。  
このスイッチのパスワードを入力するよう求められます。
3. スイッチのパスワードを入力してください。  
スイッチのデフォルトのパスワードは password です。
4. ユーティリティを使い、スイッチを設定します。  
各機能の説明については、*ProSafe Plus スイッチ設定ユーティリティのユーザガイド*をご参照ください。ユーザガイドは、ユーティリティの [ヘルプ] タブ上またはリソース CD に収録されているリンクからご覧になれます。(英文)

## 仕様

仕様	説明
ネットワークインターフェイス	10BASE-T、100BASE-TX、1000BASE-T イーサネットインターフェイスの場合は RJ-45 コネクタ
ネットワークケーブル	カテゴリ 5e (Cat 5e) 以上のイーサネットケーブル
ポート	24
電源	100-240VAC 50-60Hz、最大 0.9A
消費電力	最大 13.5W
重量	1.73 Kg
寸法 (W x D x H)	330 mm x 173 mm x 43 mm
動作温度	0–40° C
動作湿度	10% ~ 90% 相対湿度、結露しないこと
適合規格	CE Class A、FCC Class A、VCCI Class A、C-Tick Class A、CCC
安全性	CE mark、Commercial UL listed (UL 60950-1)、CB、CCC

免責事項：製品の内部設計、操作性や機能性、信頼性などを改善するため、NETGEAR は本書に説明された製品に予告なく変更を加えることがあります。  
NETGEAR は、本製品の使用や適用、または製品の回路設計によって起こりうる一切の責任を負いかねます。

## テクニカルサポート

NETGEAR 製品のインストール、設定、または仕様に関するご質問や問題については、下記の NETGEAR カスタマーサポートまでご連絡ください。

無償保証を受けるためには、本製品をご購入後 **30 日以内** にユーザー登録が必要になります。ユーザー登録方法につきましては、別紙 [ユーザー登録のお知らせ (ユーザー登録のお願い)] をご確認ください。サポートするうえで、ご購入いただいた証明 (領収書・レシート等) をしていただく場合がございますので、保管をお願いいたします。

### NETGEAR カスタマーサポート

電話：フリーコール 0120-921-080

受付時間：平日 9:00 ~ 20:00、土日祝 10:00 ~ 18:00 (年中無休)

E-mail：support@netgear.jp

### お問い合わせの前に

お問い合わせの際に以下の情報が必要になります。  
まずこれらの内容をご確認ください。

- NETGEAR 製品の製品名
- シリアル番号 (本体に記載されている 13 桁程度の番号)

テクニカルサポートの最新情報は、弊社 Web サイトをご参照ください。

<http://www.netgear.jp/support/>

この装置は、クラス A 情報技術装置です。この装置を家庭環境で使用すると電波妨害を引き起こすことがあります。この場合には使用者が適切な対策を講ずるよう要求されることがあります。



このシンボルは廃電気電子機器に関する欧州連合指令 2002/96 (WEEE 指令) に基づいて記載されています。欧州連合内で本製品を廃棄するときは、WEEE 指令を実施する地域の法律に従って処理・リサイクルする必要があります。

NETGEAR、NETGEAR のロゴ、Connect with Innovation はアメリカまたはその他の国々における NETGEAR, Inc. の商標および登録商標です。Microsoft、Windows、Windows NT、および Vista は Microsoft 社の登録商標です。その他のブランドや製品名は、それぞれの所有者に帰属する商標または登録商標です。

© NETGEAR, Inc. All rights reserved.



201-16504-01



2012 年 9 月