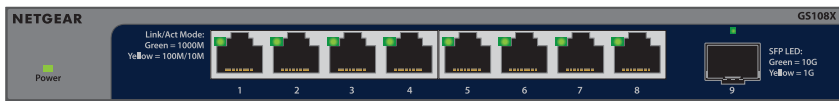


8 端口千兆以太网非网管交换机，配备 1 个专用 10G SFP+ 端口
型号 GS108X



包装内容

- NETGEAR 8 端口千兆以太网非网管交换机，配备 1 个专用 10G SFP+ 端口（型号 GS108X）
- 电源适配器（电源插头因地区而异）
- 壁挂安装套件
- 橡胶垫脚
- 安装指南

1. 注册交换机

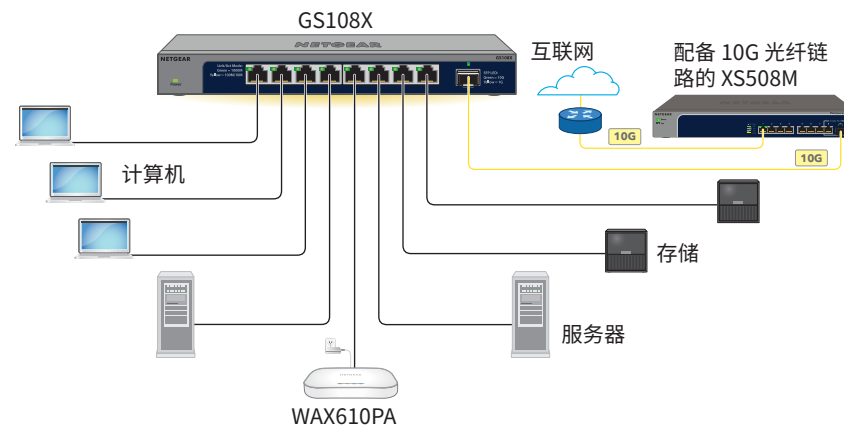
- 通过连接互联网的计算机或移动设备访问 my.netgear.com。
- 登录您的 NETGEAR 帐户。
注意：如果还没有免费 NETGEAR 帐户，您可以创建一个。将会显示您已注册的产品页面。
- 单击 **REGISTER NEW PRODUCT**（注册新产品）按钮。
- 在 **SERIAL NUMBER**（序列号）字段中，键入交换机的序列号。序列号由 13 位数组成。印在交换机标签上。
- 从 **PURCHASE DATE**（购买日期）菜单中，选择交换机的购买日期。
- 单击 **REGISTER**（注册）按钮。
交换机便已注册到您的 NETGEAR 帐户。
确认电子邮件会发送到您 NETGEAR 帐户的电子邮件地址。

此交换机仅供室内使用。如果想要将其连接到室外设备，则室外设备必须正确接地并具有电涌保护，且必须在交换机和室外设备之间串联安装以太网电涌保护器。否则可能会损坏交换机。

警告：在将此交换机连接到室外线缆或设备之前，请访问 https://kb.netgear.com/zh_CN/000057103 以了解安全和保修信息。

2. 连接交换机

GS108X 连接示例



注意：建议您使用 6a 类 (Cat 6a) 线缆或更高等级的线缆进行 10 千兆以太网连接，并使用 5e 类 (Cat 5e) 线缆或更高等级的线缆进行其他千兆以太网连接。

LED 规格

电源 LED 指示灯

- 通电
- 断电

端口 1 至 8 的千兆以太网端口 LED

- 1G 链路。端口 LED 呈绿色亮起。闪烁的 LED 灯指示流量活动。
- 100M/10M 链路 LED 呈黄色亮起。闪烁的 LED 灯指示流量活动。
- 无链路。端口 LED 熄灭。


端口 9 的 SFP+ LED

- 10G 链路（LED 呈绿色亮起）。
- 1G 链路（LED 呈黄色亮起）。
- 无链路。端口 LED 熄灭。

3. 将交换机安装在墙上 (可选)

建议您使用随附的壁挂螺钉。螺钉直径为 3 毫米，长度为 20 毫米。


- 找到交换机底面板上的两个安装槽。
- 在要安装交换机的墙壁上，以中心到中心的方式标记并钻两个相距 108 毫米的孔。
使用 4.7 毫米钻头。
交换机必须水平安装，端口位于底部。
- 将随附的锚件插入墙内，然后用 2 号十字螺丝刀拧紧螺钉。
让每颗螺钉保留约 4 毫米的长度露出墙面，以安装到底板上的孔中。
- 放置交换机，使安装孔位于螺钉正上方，然后向下滑动交换机，直到每个安装孔的上边缘直接位于螺钉上，从而将交换机牢固地固定在墙壁上。



技术规格

规格	说明
以太网网络接口	端口 1–8: 千兆以太网配备支持 100BASE-TX 和 1000BASE-T 的 RJ-45 连接器
上行链路端口	端口 9: 1G/10G SFP+
无风扇	0 dBA
电源适配器	12V @ 1.5A 直流输入
功耗	4.63W
尺寸 (长 x 宽 x 高)	236 x 102 x 27 毫米
重量	575 克
工作温度	0 至 40° C
工作湿度	10% 至 90% 相对湿度, 无冷凝
最高工作海拔	3,000 米
存储温度	-20 至 70° C
存储湿度	5% 至 95% 相对湿度, 无冷凝
最高存储海拔	3,000 米
电磁认证和合规性	FCC B 类设备、EU-RoHS
安全认证	CB、CE B 类、VCCI B 类、C-Tick/RCM B 类

支持的模块

型号	说明
1G 光纤 SFP 收发器	
AGM731F	NETGEAR 1000BASE-SX SFP LC 收发器 (多模, 1000 米 OM4、550 米 OM3 50/125 微米、275 米 OM2/OM1 62.5/125 微米)
AGM732F	NETGEAR 1000BASE-LX SFP LC 收发器 (单模, 10 千米 9/125 微米)
1G 铜质 SFP 收发器	
 小心:	GS108X 上的 SFP+ 端口仅支持光纤模块 10G 传输。不支持 10G 铜模块, 并且不会通过 10G 铜模块传输流量。但是, 支持 1G 铜模块。
AGM734	NETGEAR 1000BASE-T SFP RJ45 收发器
10G SFP+ DAC	
AXC761	NETGEAR 10G 直接连接 SFP+ 转 SFP+ 1 米无源 DAC 线缆
AXC763	NETGEAR 10G 直接连接 SFP+ 转 SFP+ 3 米无源 DAC 线缆
10G 光纤 SFP+ 收发器	
AXM761	NETGEAR 10GBASE-SR SFP+ LC 收发器 (多模, 550 米 OM4、300 米 OM3 50/125 微米、33 米 OM2/OM1 62.5/125 微米)
AXM762	NETGEAR 10GBASE-LR SFP+ LC 收发器 (单模, 10 千米 9/125 微米)
AXM764	NETGEAR 10GBASE-LR LITE SFP+ LC 收发器 (单模, 2 千米 9/125 微米)

支持和社区

访问 support.netgear.cn 以获得疑难解答并访问最新下载。

您还可以访问我们的 NETGEAR 社区 <https://community.netgear.com/cn> 征得有益的建议。

法律法规

有关合规性信息, 包括欧盟符合性声明, 请访问 <https://www.netgear.com/cn/about/regulatory/>。连接电源之前, 请查阅法规遵从性文件。

请勿在户外使用此设备。如果将室外的线缆或设备连接到该交换机, 请参阅 kb.netgear.com/zh_CN/000057103 以了解安全和保修信息。

仅适用于 6 GHz 设备: 仅在室内使用设备。禁止在石油平台、汽车、火车、船只和飞机上使用 6 GHz 设备, 但允许在 3,048 米以上高空飞行的大型飞机上运行该设备。禁止在 5.925-7.125 GHz 频带内操作发送器, 以控制无人机系统或与无人机系统通信。

根据中国 RoHS 要求, 查看本产品中有害物质的相关信息, 请登录下面链接后点击对应产品型号名称: <http://support.netgear.cn/China-RoHS>

NETGEAR, Inc.
350 East Plumeria Drive
San Jose, CA 95134, USA

© NETGEAR, Inc., NETGEAR 和 NETGEAR 徽标是 NETGEAR (美国网件公司) 的商标。其他非 NETGEAR 商标仅供参考之用。