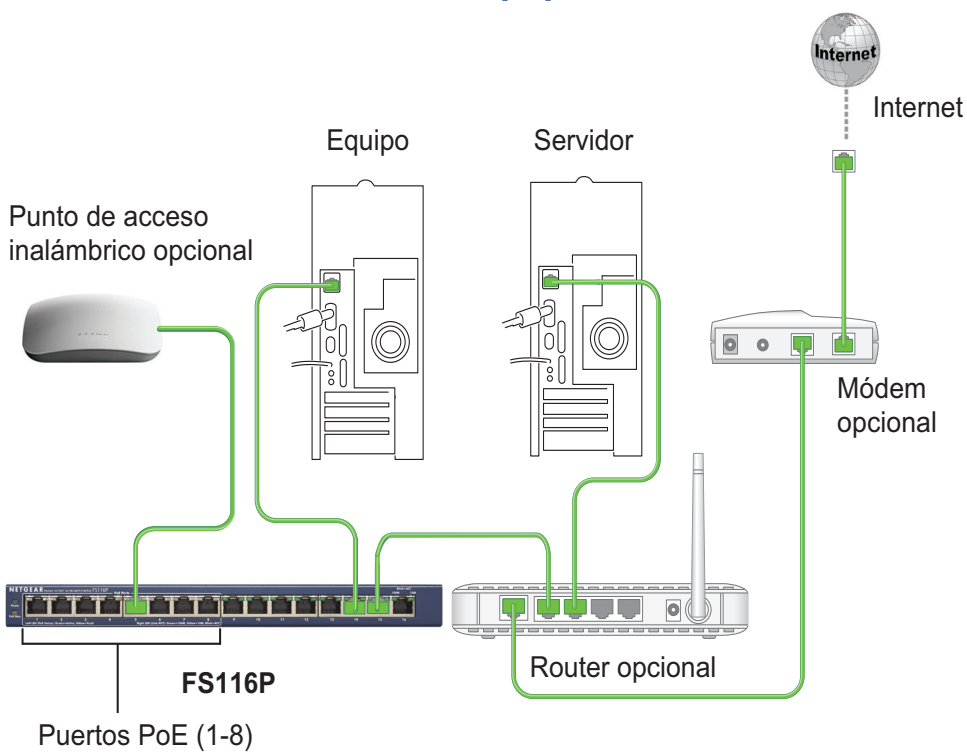





## Paso 1. Conecte el equipo





## Paso 2. Conecte la alimentación






## Paso 3. Compruebe el estado

### Indicador de alimentación




-  Encendido
-  Apagado

### PoE Máx. Indicador





-  Hay menos de 7W de potencia PoE disponible.
-  El indicador PoE MAX estaba activo en los 2 minutos previos. (intermitente).
-  Los puertos PoE funcionan con normalidad. (apagado)







### Port 1-8 indicadores izquierdo

-  PoE en uso
-  Error PoE
-  PoE detenido (intermitente rápido)

### Port 1-8 indicadores derecho

-  Conexión a 100 Mbps
-  Conexión a 10 Mbps
-  Actividad (intermitente)
-  Sin conexión (apagado)

### Port 9-16 indicadores

-  Conexión a 100 Mbps (indicador izquierdo)
-  Conexión a 10 Mbps (indicador derecho)
-  Actividad (intermitente)
-  Sin conexión (apagado)

## Especificaciones

Especificaciones	Descripción
Interfaz de red	Conector RJ-45 para 10BASE-T o 100BASE-TX
Cable de red	Cable Ethernet Categoría 5 (Cat 5) o superior
Puertos	16
Fuente de alimentación	Entrada DC 48V @ 1,66A/1,875A
Consumo de energía	80W máx.
Reserva de energía PoE	70W máx. (todos los puertos PoE, puerto 1 – puerto 8), 15,4W máx. por puerto PoE
Peso	0,85 kg (1,874 libras)
Dimensiones (anchura x profundidad x altura)	286 mm x 102 mm x 27 mm 11,26 pulg. x 4,02 pulg. x 1,06 pulg.
Temperatura de operación	0–40° C (32–104° F)
Humedad en funcionamiento	Humedad relativa 10%–90%, no condensada
Cumplimiento con las normas electromagnéticas	CE Clase A, FCC Clase A, VCCI Clase A,
Normativas de seguridad	CB, CCC

## Servicio técnico

Gracias por elegir un producto NETGEAR.

Una vez instalado el dispositivo, busque el número de serie en la etiqueta del producto y regístrelo en <https://my.netgear.com>.

Deberá registrar su producto para poder hacer uso de nuestro servicio telefónico de asistencia NETGEAR. NETGEAR recomienda registrar su producto a través de la página web de NETGEAR. Podrá encontrar actualizaciones del producto y asistencia técnica en <http://support.netgear.com>.

NETGEAR recomienda utilizar sólo los recursos de soporte oficiales NETGEAR.

Para la Declaración de conformidad de la UE, visite [http://support.netgear.com/app/answers/detail/a\\_id/11621/](http://support.netgear.com/app/answers/detail/a_id/11621/).



201-17208-01

**NETGEAR, Inc.**  
350 East Plumeria Drive  
San Jose, CA 95134 USA

**Mayo de 2013**

NETGEAR, el logotipo de NETGEAR y Connect with Innovation son marcas comerciales o marcas comerciales registradas de NETGEAR, Inc. o sus filiales en Estados Unidos y otros países. La información contenida en el documento puede sufrir modificaciones sin previo aviso. © NETGEAR, Inc. Todos los derechos reservados.