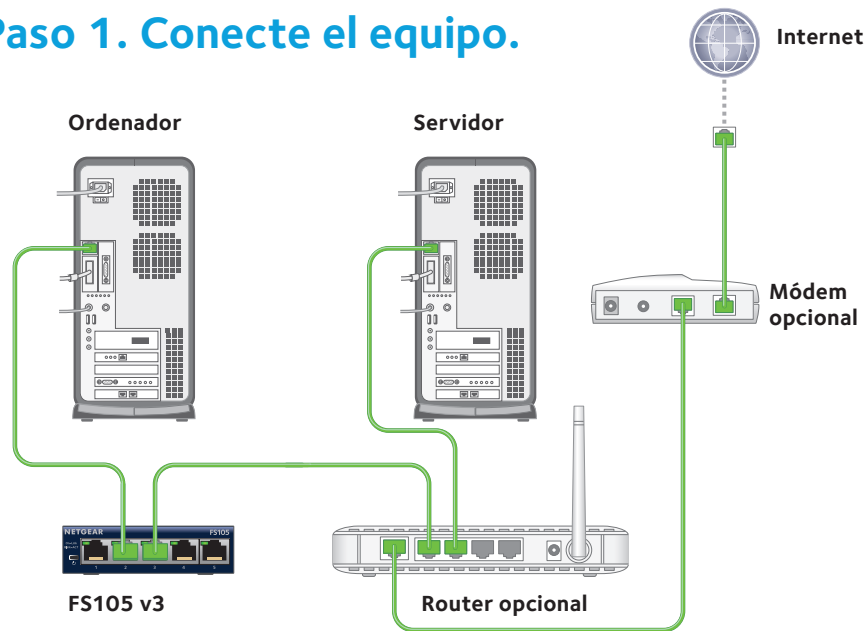


Instalación

5 puertos ProSAFE y 8 puertos Switch 10/100 FS105 v3 FS108 v3




Paso 1. Conecte el equipo.




NETGEAR

Paso 2: Conecte la alimentación y enciéndalo.

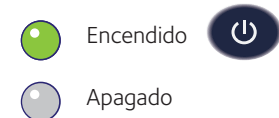


Nota: coloque el interruptor en la posición de encendido (**ON**) para que el dispositivo reciba alimentación.


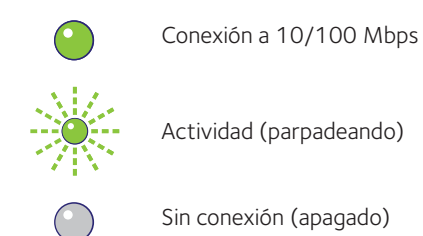
Paso 3. Consulte el estado.



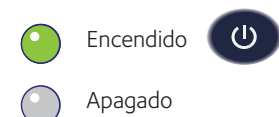
Indicador de alimentación



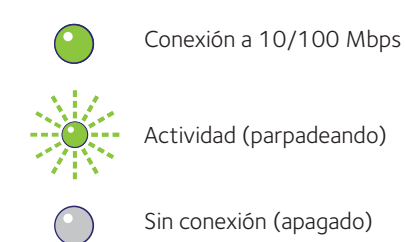
Indicadores de puertos



Indicador de alimentación



Indicadores de puertos



Especificaciones de FS105 v3

Especificación	Descripción
Interfaz de red	Conector RJ-45 para interfaz Ethernet 10BASE-T o 100BASE-TX
Cable de red	Cable Ethernet Categoría 5 (Cat 5) o superior
Puertos	5
Fuente de alimentación	12 V a 0,5 A de entrada de CC
Consumo de energía	1 W máx.
Peso	0,26 Kg (0,57 lb)
Dimensiones (anchura x profundidad x altura)	100 mm x 94 mm x 27 mm (3,9 pulg. x 3,7 pulg. x 1,1 pulg.)
Temperatura de funcionamiento	0 - 40° C (32-104° F)
Humedad de funcionamiento	Humedad relativa 10%–90%, no condensada
Cumplimiento con las normas electromagnéticas	Ce Clase B, FCC clase B,
Información normativa para la fuente de alimentación	Marca CE, CB

Especificaciones de FS108 v3

Especificación	Descripción
Interfaz de red	Conector RJ-45 para interfaz Ethernet 10BASE-T o 100BASE-TX
Cable de red	Cable Ethernet Categoría 5 (Cat 5) o superior
Puertos	8
Fuente de alimentación	12 V a 0,5 A de entrada de CC
Consumo de energía	1,1 W máx.
Peso	0,5 kg (1,1 lb)
Dimensiones (anchura x profundidad x altura)	158 mm x 101 mm x 27 mm (6,2 pulg. x 4 pulg. x 1,1 pulg.)
Temperatura de funcionamiento	0 - 40° C (32-104° F)
Humedad de funcionamiento	Humedad relativa 10%–90%, no condensada
Cumplimiento con las normas electromagnéticas	Ce Clase B, FCC clase B,
Información normativa para la fuente de alimentación	Marca CE, CB

Soporte

Gracias por elegir un producto NETGEAR.

Una vez instalado el dispositivo, busque el número de serie en la etiqueta del producto y regístrelo en <https://my.netgear.com>.

Deberá registrar su producto para poder hacer uso de nuestro servicio telefónico de asistencia NETGEAR. NETGEAR recomienda registrar su producto a través del sitio web de NETGEAR. Podrá encontrar actualizaciones del producto y asistencia técnica en <http://support.netgear.com>.

NETGEAR le recomienda que utilice solo los recursos del servicio técnico oficial de NETGEAR.

Para consultar la declaración de conformidad de la UE, visite http://support.netgear.com/app/answers/detail/a_id/11621/.

Para obtener información sobre el cumplimiento de normativas, visite <http://www.netgear.com/about/regulatory/>.

Consulte el documento de cumplimiento normativo antes de conectar la fuente de alimentación.



201-18657-01

Junio de 2014

NETGEAR, Inc.
350 East Plumeria Drive
San José, CA 95134, EE. UU.

NETGEAR, el logotipo de NETGEAR y Connect with Innovation son marcas comerciales o marcas comerciales registradas de NETGEAR, Inc. o sus filiales en Estados Unidos y otros países. La información contenida en el documento puede sufrir modificaciones sin previo aviso. © NETGEAR, Inc. Todos los derechos reservados.