

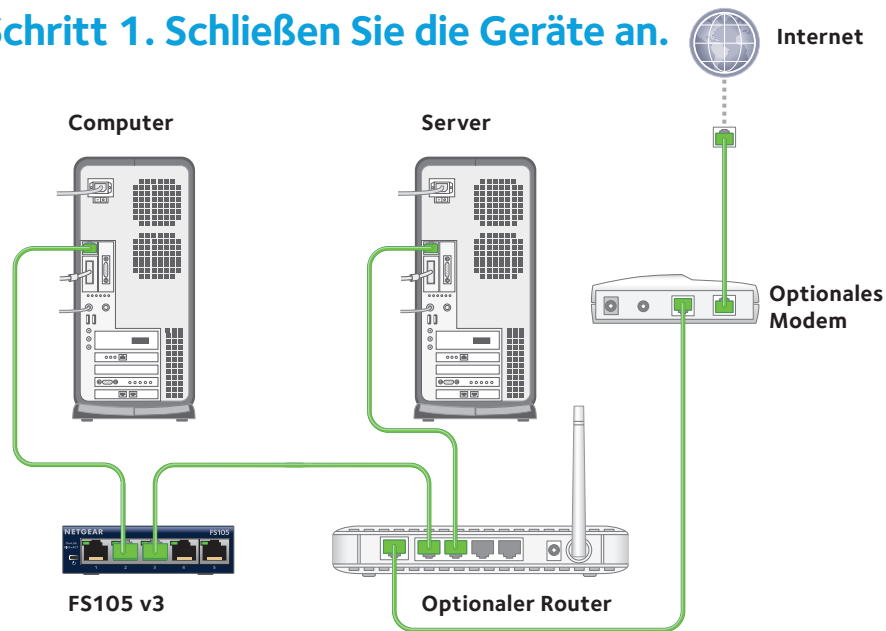
Installation

ProSAFE 5-Port- und 8-Port 10/100 Switch

FS105 v3 FS108 v3




Schritt 1. Schließen Sie die Geräte an.




NETGEAR®

Schritt 2. Schließen Sie die Stromversorgung an, und schalten Sie das Gerät ein.

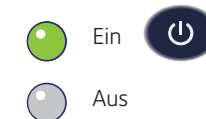


Hinweis: Bewegen Sie den Ein-/Ausschalter auf die Position **ON** (EIN), um das Gerät mit Strom zu versorgen.

Schritt 3. Überprüfen Sie den Status.



Power-LED



Ein

Aus

Port-LEDs




Verbindung mit 10/100 MBit/s



Aktivität (blinkt)



Keine Verbindung (leuchtet nicht)



Power-LED



Ein

Aus

Port-LEDs



Verbindung mit 10/100 MBit/s



Aktivität (blinkt)



Keine Verbindung (leuchtet nicht)

FS105 v3 Technische Daten

Spezifikation	Beschreibung
Netzwerkschnittstelle	RJ-45-Stecker für 10BASE-T oder 100BASE-TX
Netzwerkkabel	Kategorie 5 (Kat 5), besser: Netzwerkkabel
Ports	5
Netzteil	12 V bei 0,5 A Gleichstromeingang
Stromverbrauch	Max. 1 W
Gewicht	0,26 kg
Abmessungen: (B x T x H)	100 mm x 94 mm x 27 mm 3,9 Zoll x 3,7 Zoll x 1,1 Zoll
Betriebstemperatur	0-40 °C
Luftfeuchtigkeit	10-90 % relative Luftfeuchtigkeit, nicht kondensierend
Elektromagnetische Verträglichkeit	CE Klasse B, FCC Klasse B,
Behördliche Sicherheitszulassungen	CE-Zeichen, CB

FS108 v3 Spezifikationen

Spezifikation	Beschreibung
Netzwerkschnittstelle	RJ-45-Stecker für 10BASE-T oder 100BASE-TX
Netzwerkkabel	Kategorie 5 (Kat 5), besser: Netzwerkkabel
Ports	8
Netzteil	12 V bei 0,5 A Gleichstromeingang
Stromverbrauch	Max. 1,1 W
Gewicht	0,5 kg
Abmessungen: (B x T x H)	158 mm x 101 mm x 27 mm 6,2 Zoll x 4 Zoll x 1,1 Zoll
Betriebstemperatur	0-40 °C
Luftfeuchtigkeit	10-90 % relative Luftfeuchtigkeit, nicht kondensierend
Elektromagnetische Verträglichkeit	CE Klasse B, FCC Klasse B,
Behördliche Sicherheitszulassungen	CE-Zeichen, CB

Support

Vielen Dank, dass Sie sich für ein Produkt von NETGEAR entschieden haben.

Registrieren Sie Ihr Gerät nach der Installation unter <https://my.netgear.com>. Sie benötigen dazu die Seriennummer, die sich auf dem Etikett des Produkts befindet.

Die Registrierung ist Voraussetzung für die Nutzung des telefonischen Supports von NETGEAR. NETGEAR empfiehlt, das Gerät über die NETGEAR-Website zu registrieren. Produkt-Updates und Internetsupport erhalten Sie unter <http://support.netgear.com>.

NETGEAR empfiehlt, nur die offiziellen NETGEAR Support-Stellen zu nutzen.

Die vollständige EU-Konformitätserklärung finden Sie unter http://support.netgear.com/app/answers/detail/a_id/11621/.

Informationen zur Einhaltung gesetzlicher Vorschriften finden Sie unter: <http://www.netgear.com/about/regulatory/>.

Lesen Sie das Dokument zur Einhaltung rechtlicher Vorschriften, bevor Sie das Gerät an die Stromversorgung anschließen.



201-18180-01

Juni 2014

NETGEAR, Inc.
350 East Plumeria Drive
San Jose, CA 95134, USA

NETGEAR und das NETGEAR-Logo sind Marken und/oder eingetragene Marken von NETGEAR, Inc. und/oder seiner Tochtergesellschaften in den USA und/oder anderen Ländern. Informationen können ohne vorherige Ankündigung geändert werden. © NETGEAR, Inc. Alle Rechte vorbehalten.