

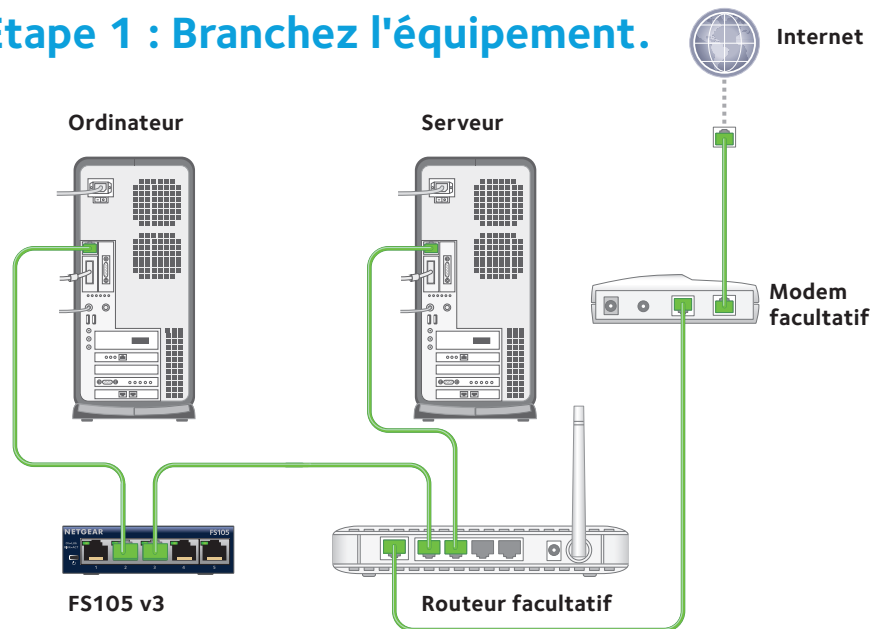
Installation

Commutateur ProSAFE 5 ports et 8 ports 10/100

FS105 v3 FS108 v3




Etape 1 : Branchez l'équipement.




NETGEAR®

Etape 2 : Branchez l'alimentation et allumez l'appareil.



Remarque : basculez l'interrupteur ON/OFF (ACT/DES) sur la position **ON** (ACT) pour alimenter l'appareil.


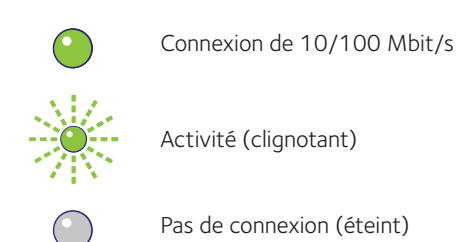
Etape 3 : Vérifiez l'état.



Voyant d'alimentation



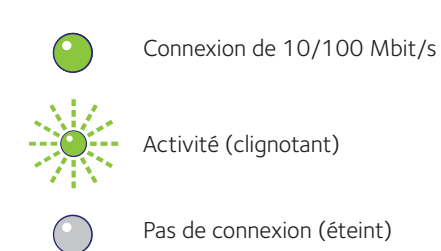
Voyants de port



Voyant d'alimentation



Voyants de port



Spécifications du FS105 v3

Spécification	Description
Interface réseau	Connecteur RJ-45 pour 10BASE-T ou 100BASE-TX
Câble réseau	Câble Ethernet de catégorie 5 (Cat 5) ou meilleur
Ports	5
Adaptateur secteur	Entrée CC 12 V à 0,5 A
Consommation électrique	1 W max.
Poids	0,26 kg
Dimensions (L x P x H)	100 mm x 94 mm x 27 mm
Température de fonctionnement	0 à 40 °C
Humidité de fonctionnement	10 % à 90 % d'humidité relative, sans condensation
Conformité électromagnétique	CE Classe B, FCC Classe B
Normes de sécurité	Marquage CE, CB

Spécifications du FS108 v3

Spécification	Description
Interface réseau	Connecteur RJ-45 pour 10BASE-T ou 100BASE-TX
Câble réseau	Câble Ethernet de catégorie 5 (Cat 5) ou meilleur
Ports	8
Adaptateur secteur	Entrée CC 12 V à 0,5 A
Consommation électrique	1,1 W max.
Poids	0,5 kg
Dimensions (L x P x H)	158 mm x 101 mm x 27 mm
Température de fonctionnement	0 à 40 °C
Humidité de fonctionnement	10 % à 90 % d'humidité relative, sans condensation
Conformité électromagnétique	CE Classe B, FCC Classe B
Normes de sécurité	Marquage CE, CB

Assistance

Merci d'avoir choisi les produits NETGEAR.

Après l'installation de votre appareil, notez le numéro de série inscrit sur l'étiquette. Il vous sera nécessaire pour enregistrer votre produit à l'adresse <https://my.netgear.com>.

Vous devez enregistrer votre produit avant de pouvoir utiliser l'assistance téléphonique de NETGEAR. NETGEAR vous recommande d'enregistrer votre produit sur le site Web de NETGEAR. Pour obtenir des mises à jour de produits et accéder au support Web, rendez-vous à l'adresse <http://support.netgear.com>.

NETGEAR vous recommande d'utiliser uniquement les ressources d'assistance officielles de NETGEAR.

Pour consulter la déclaration de conformité actuelle, rendez-vous à l'adresse http://support.netgear.com/app/answers/detail/a_id/11621/.

Pour obtenir les informations relatives à la conformité légale, rendez-vous à l'adresse <http://www.netgear.com/about/regulatory/>.

Avant de brancher l'alimentation, reportez-vous au document de conformité légale.



201-18181-01

Juin 2014

NETGEAR, Inc.
350 East Plumeria Drive
San Jose, CA 95134, Etats-Unis

NETGEAR, le logo NETGEAR et Connect with Innovation sont des marques commerciales et/ou des marques déposées de NETGEAR, Inc. et/ou des filiales de NETGEAR aux Etats-Unis et/ou dans d'autres pays. Les informations sont sujettes à changement sans préavis. © NETGEAR, Inc. Tous droits réservés.