

# NETGEAR®

Connect with Innovation™

美国网件公司

**A6200 USB 无线网卡**

802.11ac 双频

包装盒内容



## 安装

1. 将资源 CD 插入您计算机的 CD 驱动器，屏幕将自动弹出 CD 主界面；如无显示，请浏览 CD 中的文件，双击 **Autorun.exe** 文件运行 CD。
2. 点击 **Setup**。  
屏幕显示检查软件更新。
3. 如果当前已连接网络，请点击 **Check for Updates**。如果没有，请点击 **Install from CD**。
4. 点击 **I agree** 同意许可协议。软件安装过程会提示您插入无线网卡。

软件安装过程大约需要几分钟，请耐心等待。当 NETGEAR genie 出现如图提示，请您插入网卡。



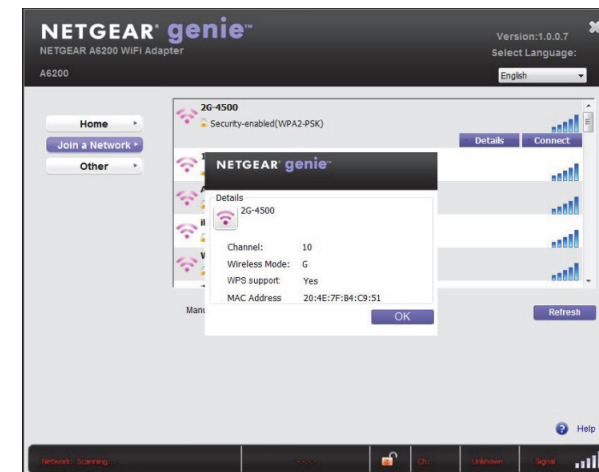
5. 网卡连接到计算机方式如下，请您自行决定是否使用桌面支架：

- 使用桌面支架，把网卡插入桌面支架，支架延长线的 USB 接口连接到计算机。
- 不使用桌面支架，把网卡直接插入计算机的 USB 接口。



6. 点击 **Next**。

NETGEAR genie 将显示周围所有的无线网络信号。



## 独立驱动安装

1. 将资源 CD 插入您计算机的 CD 驱动器，屏幕将自动弹出 CD 主界面；如无显示，请浏览 CD 中的文件，双击 **Autorun.exe** 文件运行 CD。
2. 点击 **Install Windows Standalone Driver**。  
驱动将安装在您的计算机上。
3. 出现提示时，把网卡插入计算机的 USB 接口，或使用桌面支架和 USB 延长线把网卡连接到计算机 USB 接口。



## 如何连接无线网络

您可以从 NETGEAR genie 界面连接至您的无线网络，或采用 WPS 一键加密快速连接（您的路由器必须支持 WPS 功能）。


- **选项一：采用 NETGEAR genie 连接。**从列表中选您无线网络，点击 **Connect**。如果无线网络设置了安全加密，请输入无线密码或网络密钥。
- **选项二：采用一键加密快速连接。**按下无线网卡侧面的 **WPS** 按钮，持续 2 秒；2 分钟内按下无线路由器或 AP 上的 **WPS** 按钮。





无线网卡加入网络，大约需要几分钟。您的配置会保存在配置文件中。

## 如何确认连接状态

无线网卡安装后 NETGEAR genie 图标会显示在桌面的 Windows 任务栏。点击图标打开 NETGEAR genie，可改变当前设置或连接到不同的无线网络。图标的颜色表示无线连接的信号强度。

 白色：3 到 5 档（信号强）

 黄色：1 到 2 档（信号弱）

 红色：0 档（无连接）

如果您移除无线网卡，NETGEAR genie 将不可用，图标也不显示。再次插入无线网卡，图标会重新显示。

## 增加接收范围、改进性能

为了增加接收范围、改进性能，您可以旋转网卡的顶端部分，使其垂直于网卡：



在此位置，内部天线从适配器伸出从而改进 WiFi 性能。

## 技术支持

在安装完您的设备后，请于产品的标签上找到序列号（S/N），并登录 <https://my.netgear.com> 注册您的产品。

在获得电话技术支持之前，请先注册您的产品。我们强烈建议您在 NETGEAR 官方网站上进行注册。请访问 <http://support.netgear.com.cn> 获取产品更新信息和技术支持。

您可以在线获取用户手册，或通过产品用户界面的链接。如需了解 EU 欧盟的合格声明（DoC）的相关信息，请访问：  
[http://support.netgear.com/app/answers/detail/a\\_id/11621](http://support.netgear.com/app/answers/detail/a_id/11621)

客服热线：400-830-3815

电子邮件支持：4008303815@netgear.com

中文技术支持站点：<http://support.netgear.com.cn/>

网件社区：<http://neclub.netgear.com.cn>



201-15886-02



2012 年 10 月



该标志出现代表着此设备符合欧盟第 2002/96 号关于报废电子电气设备指令 (WEEE) 的规定。如果该产品在欧盟地区销售，应依照 WEEE 指令实施回收。

NETGEAR、NETGEAR Logo、Connect with Innovation 是 NETGEAR 公司或其子公司在美国或其他国家使用的商标或注册商标。如有变更，恕不另行通知。本文档提及的其他品牌和产品名称是其各自持有者的商标或注册商标。

© 2012 NETGEAR 美国网件公司

版权所有，保留所有权利